

# Relatório Analítico dos Investimentos

em setembro e 3º trimestre de 2023



**Carteira consolidada de investimentos - base (Setembro / 2023)**

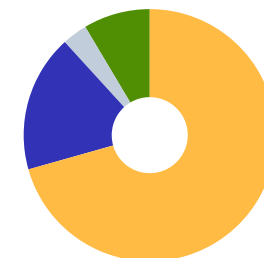
Produto / Fundo	Resgate	Carência	Saldo	Particip. S/ Total	Cotistas	% S/ PL do Fundo	Enquadramento
CAIXA BRASIL MATRIZ FI RENDA FIXA	D+0	Não há	4.679.755,42	6,53%	426	0,08%	Artigo 7º, Inciso III, Alínea ' a '
LME REC IMA-B FI RENDA FIXA	D+1009	Não há	1.481.056,55	2,07%	28	1,98%	Artigo 7º, Inciso III, Alínea ' a '
TOWER II IMA-B 5 FI RENDA FIXA	D+1471	Não há	352.127,80	0,49%	26	0,72%	Artigo 7º, Inciso III, Alínea ' a '
TOWER IMA-B 5 FI RENDA FIXA	D+1471	Não há	326.475,83	0,46%	31	0,50%	Artigo 7º, Inciso III, Alínea ' a '
GGR PRIME I FIDC SÊNIOR 1	D+1601	29 dias	1.322.740,13	1,85%	33	1,05%	Artigo 7º, Inciso V, Alínea ' a '
INCENTIVO I FIDC MULTISSETORIAL SUBORDINADA 1	Não se ...	Não se aplica	47.792,41	0,07%	20	0,75%	Artigo 7º, Inciso V, Alínea ' a '
LME REC IPCA FIDC MULTISSETORIAL SÊNIOR 1	D+1260	90 dias	100.844,75	0,14%	70	0,14%	Artigo 7º, Inciso V, Alínea ' a '
PREMIUM FIDC SÊNIOR 1	Não se ...	Não se aplica	8.082,63	0,01%	98	0,03%	Artigo 7º, Inciso V, Alínea ' a '
BB SELEÇÃO FATORIAL FIC AÇÕES	D+3	Não há	2.008.147,33	2,80%	19.831	0,15%	Artigo 8º, Inciso I
CAIXA BRASIL AÇÕES LIVRE QUANTITATIVO FIC AÇÕES	D+15	Não há	1.604.737,87	2,24%	201	0,22%	Artigo 8º, Inciso I
CAIXA BRASIL IBX-50 FI AÇÕES	D+4	Não há	195.578,27	0,27%	83	0,03%	Artigo 8º, Inciso I
CONSTÂNCIA FUNDAMENTO FI AÇÕES	D+15	Não há	2.171.666,27	3,03%	2.619	0,17%	Artigo 8º, Inciso I
ITAÚ GOVERNANÇA CORPORATIVA SUSTENTÁVEL FI AÇÕES	D+4	Não há	557.673,43	0,78%	7	1,70%	Artigo 8º, Inciso I
ITAÚ PRIVATE INDEX IBOVESPA FIC AÇÕES I	D+3	Não há	579.033,23	0,81%	356	0,13%	Artigo 8º, Inciso I
ITAÚ SMALL CAP VALUATION FIC AÇÕES	D+3	Não há	459.321,17	0,64%	9.872	0,11%	Artigo 8º, Inciso I
META VALOR FI AÇÕES	D+4	Não há	1.577.030,92	2,20%	123	0,89%	Artigo 8º, Inciso I
TRÍGONO DELPHOS INCOME INSTITUCIONAL FIC AÇÕES	D+32	Não há	1.879.039,26	2,62%	22	0,24%	Artigo 8º, Inciso I
TRÍGONO FLAGSHIP SMALL CAPS INSTITUCIONAL FIC AÇ...	D+32	Não há	1.374.059,21	1,92%	31	0,13%	Artigo 8º, Inciso I
BB NORDEA GLOBAL CLIMATE AND ENVIRONMENT INVESTI...	D+5 du	Não há	422.593,02	0,59%	52	0,10%	Artigo 9º, Inciso II
BB AÇÕES BOLSAS GLOBAIS ATIVO ETF FIC AÇÕES BDR ...	D+2 du	Não há	500.913,63	0,70%	21.471	0,14%	Artigo 9º, Inciso III

**Carteira consolidada de investimentos - base (Setembro / 2023)**

Produto / Fundo	Resgate	Carência	Saldo	Particip. S/ Total	Cotistas	% S/ PL do Fundo	Enquadramento
BB AÇÕES GLOBAIS INSTITUCIONAL FI AÇÕES BDR NÍVE...	D+4	Não há	895.592,20	1,25%	148	0,07%	Artigo 9º, Inciso III
CAIXA INSTITUCIONAL FI AÇÕES BDR NÍVEL I	D+4	Não há	490.884,11	0,68%	477	0,02%	Artigo 9º, Inciso III
BB ALOCAÇÃO FI MULTIMERCADO PREVIDENCIÁRIO	D+5 du	Não há	1.881.276,77	2,62%	91	1,46%	Artigo 10º, Inciso I
BB MACRO FIC MULTIMERCADO LP	D+1	Não há	1.256.951,55	1,75%	44.704	0,06%	Artigo 10º, Inciso I
CAIXA ALOCAÇÃO MACRO FIC MULTIMERCADO LP	D+4	Não há	1.527.231,92	2,13%	5.373	0,10%	Artigo 10º, Inciso I
CAIXA INDEXA BOLSA AMERICANA FI MULTIMERCADO LP	D+1	Não há	848.787,87	1,18%	6.682	0,06%	Artigo 10º, Inciso I
ITAÚ PRIVATE S&P500® BRL FIC MULTIMERCADO	D+1	Não há	614.515,43	0,86%	627	0,05%	Artigo 10º, Inciso I
OSASCO PROPERTIES FII	Não se ...	Não se aplica	214.848,77	0,30%		0,00%	Desenquadrado - RV
<b>Total para cálculo dos limites da Resolução</b>			<b>71.686.442,57</b>				

**Enquadramento e Política de Investimento (RENDA FIXA) - base (Setembro / 2023)**

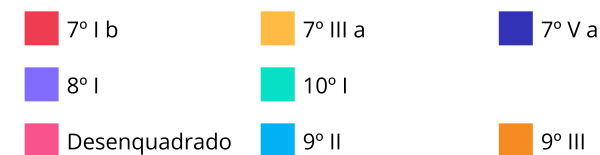
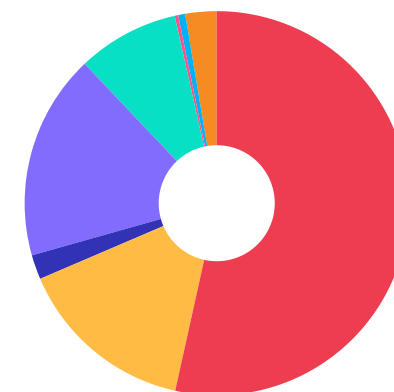
Artigos - Renda Fixa	Resolução	Carteira \$	Carteira	Estratégia de Alocação - 2023			GAP Superior
				Inf	Alvo	Sup	
Artigo 7º, Inciso I, Alínea ' a '	100,00%	0,00	0,00%	0,00%	1,00%	20,00%	14.337.288,51
Artigo 7º, Inciso I, Alínea ' b '	100,00%	38.329.083,99	53,47%	15,00%	54,00%	90,00%	26.188.714,32
Artigo 7º, Inciso III, Alínea ' a '	60,00%	10.818.016,43	15,09%	4,00%	10,00%	60,00%	32.193.849,11
Artigo 7º, Inciso IV	20,00%	0,00	0,00%	0,00%	1,00%	5,00%	3.584.322,13
Artigo 7º, Inciso V, Alínea ' a '	5,00%	1.479.459,92	2,06%	0,00%	2,50%	5,00%	2.104.862,21
Artigo 7º, Inciso V, Alínea ' b '	5,00%	0,00	0,00%	0,00%	1,00%	3,00%	2.150.593,28
<b>Total Renda Fixa</b>	<b>100,00%</b>	<b>50.626.560,34</b>	<b>70,62%</b>	<b>19,00%</b>	<b>69,50%</b>	<b>183,00%</b>	



**Enquadramento e Política de Investimento (RENDA VARIÁVEL E EXTERIOR) - base (Setembro / 2023)**

Artigos - Renda Variável / Estruturado / Imobiliário	Resolução	Carteira \$	Carteira	Estratégia de Alocação - 2023			GAP Superior
				Inf	Alvo	Sup	
Artigo 8º, Inciso I	30,00%	12.406.286,96	17,31%	0,00%	18,00%	30,00%	9.099.645,81
Artigo 10º, Inciso I	10,00%	6.128.763,54	8,55%	0,00%	6,00%	10,00%	1.039.880,72
Artigo 10º, Inciso II	5,00%	0,00	0,00%	0,00%	1,00%	5,00%	3.584.322,13
Artigo 11º	5,00%	0,00	0,00%	0,00%	2,00%	5,00%	3.584.322,13
Desenquadrado - RV	0,00%	214.848,77	0,30%	0,00%	0,00%	0,00%	-214.848,77
<b>Total Renda Variável / Estruturado / Imobiliário</b>	<b>30,00%</b>	<b>18.749.899,27</b>	<b>26,16%</b>	<b>0,00%</b>	<b>27,00%</b>	<b>50,00%</b>	

Artigos - Exterior	Resolução	Carteira \$	Carteira	Estratégia de Alocação - Limite - 2023			GAP Superior
				Inferior	Alvo	Superior	
Artigo 9º, Inciso II	10,00%	422.593,02	0,59%	0,00%	0,50%	10,00%	6.746.051,24
Artigo 9º, Inciso III	10,00%	1.887.389,94	2,63%	0,00%	3,00%	10,00%	5.281.254,32
<b>Total Exterior</b>	<b>10,00%</b>	<b>2.309.982,96</b>	<b>3,22%</b>	<b>0,00%</b>	<b>3,50%</b>	<b>20,00%</b>	



**Enquadramento por Gestores - base (Setembro / 2023)**

Gestão	Valor	% S/ Carteira	% S/ PL Gestão
BB GESTÃO DE RECURSOS DTVM	30.185.169,08	42,11	-
CAIXA DTVM	26.098.519,07	36,41	-
TRÍGONO CAPITAL	3.253.098,47	4,54	-
ITAÚ ASSET MANAGEMENT	2.950.962,06	4,12	-
GRAPHEN INVESTIMENTOS	2.912.724,06	4,06	-
CONSTÂNCIA INVESTIMENTOS	2.171.666,27	3,03	-
ITAÚ UNIBANCO	1.596.027,83	2,23	-
META ASSET MANAGEMENT	1.577.030,92	2,20	-
PLURAL	374.268,24	0,52	-
RJI CORRETORA DE VALORES	352.127,80	0,49	-
CADENCE GESTORA	214.848,77	0,30	-

**Artigo 20º** - O total das aplicações dos recursos do regime próprio de previdência social em fundos de investimento e carteiras administradas não pode exceder a 5% (cinco por cento) do volume total de recursos de terceiros gerido por um mesmo gestor ou por gestoras ligadas ao seu respectivo grupo econômico, assim definido pela CVM em regulamentação específica. (NR) - (Resolução 4963)

**Estratégia de Alocação para os Próximos 5 Anos**

Artigos	Estratégia de Alocação - 2023		Limite Inferior (%)	Limite Superior (%)
	Carteira \$	Carteira %		
Artigo 7º, Inciso I, Alínea ' a '	0,00	0,00	0,00	20,00
Artigo 7º, Inciso I, Alínea ' b '	38.329.083,99	53,47	15,00	90,00
Artigo 7º, Inciso III, Alínea ' a '	10.818.016,43	15,09	4,00	60,00
Artigo 7º, Inciso V, Alínea ' a '	1.479.459,92	2,06	0,00	5,00
Artigo 7º, Inciso V, Alínea ' b '	0,00	0,00	0,00	3,00
Artigo 8º, Inciso I	12.406.286,96	17,31	0,00	30,00
Artigo 9º, Inciso II	422.593,02	0,59	0,00	10,00
Artigo 9º, Inciso III	1.887.389,94	2,63	0,00	10,00
Artigo 10º, Inciso I	6.128.763,54	8,55	0,00	10,00
Artigo 10º, Inciso II	0,00	0,00	0,00	5,00
Artigo 11º	0,00	0,00	0,00	5,00
Artigo 12º	0,00	0,00	0,00	5,00

Retorno dos investimentos e Benchmark's de ativos no mês de Setembro/2023 - RENDA FIXA

	Mês	Ano	3M	6M	12M	24M	VaR Mês	Volatilidade 12M
<b>IDKA IPCA 2 Anos (Benchmark)</b>	0,29%	8,97%	2,05%	4,08%	11,42%	21,35%	-	-
BB IDKA 2 TÍTULOS PÚBLICOS FI RENDA FIXA PREVIDENCIÁRIO	0,21%	8,59%	1,91%	4,04%	11,22%	20,92%	0,85%	0,02%
CAIXA BRASIL IDKA IPCA 2A TÍTULOS PÚBLICOS FI RENDA FIXA LP	0,36%	8,79%	2,06%	4,24%	11,36%	20,79%	0,74%	0,02%
<b>IPCA + 7,00% ao ano (Benchmark)</b>	0,80%	8,86%	2,33%	4,86%	12,55%	29,06%	-	-
LME REC IPCA FIDC MULTISSETORIAL SÊNIOR 1	-0,45%	-2,18%	-1,14%	-2,12%	-1,76%	1,94%	0,14%	0,01%
GGR PRIME I FIDC SÊNIOR 1	-0,26%	-2,42%	0,21%	0,47%	-2,67%	-15,94%	0,07%	0,01%
<b>IRF-M 1+ (Benchmark)</b>	-0,15%	12,82%	1,26%	8,24%	14,06%	22,31%	-	-
CAIXA BRASIL IRF-M 1+ TÍTULOS PÚBLICOS FI RENDA FIXA LP	-0,18%	12,55%	1,18%	8,11%	13,58%	21,42%	1,57%	0,05%
BB IRF-M 1+ FI RENDA FIXA PREVIDENCIÁRIO	-0,20%	12,46%	1,16%	8,08%	13,47%	21,49%	1,58%	0,05%
<b>IMA-B 5+ (Benchmark)</b>	-1,92%	12,08%	-2,46%	8,17%	10,15%	15,88%	-	-
BB IMA-B 5+ TÍTULOS PÚBLICOS FI RENDA FIXA PREVIDENCIÁRIO	-1,96%	11,74%	-2,55%	7,96%	9,74%	15,04%	4,04%	0,08%
<b>IMA-B 5 (Benchmark)</b>	0,13%	8,89%	1,73%	4,32%	11,65%	21,97%	-	-
TOWER II IMA-B 5 FI RENDA FIXA	0,45%	-10,21%	-12,53%	-11,41%	-8,69%	-7,02%	0,02%	0,16%
TOWER IMA-B 5 FI RENDA FIXA	-0,26%	-6,23%	-0,70%	-1,34%	-5,84%	-25,03%	0,18%	0,04%
BB IMA-B 5 FIC RENDA FIXA PREVIDENCIÁRIO LP	0,11%	8,75%	1,65%	4,25%	11,41%	21,41%	0,99%	0,02%



**Retorno dos investimentos e Benchmark's de ativos no mês de Setembro/2023 - RENDA FIXA**

	Mês	Ano	3M	6M	12M	24M	VaR Mês	Volatilidade 12M
<b>IMA-B (Benchmark)</b>	-0,95%	10,79%	-0,52%	6,55%	11,05%	19,09%	-	-
LME REC IMA-B FI RENDA FIXA	-0,09%	3,55%	0,77%	2,15%	4,96%	7,51%	0,72%	0,01%
BB IMA-B TÍTULOS PÚBLICOS FI RENDA FIXA PREVIDENCIÁRIO	-0,97%	10,56%	-0,64%	6,42%	10,75%	18,44%	2,52%	0,05%

<b>IRF-M (Benchmark)</b>	0,17%	11,62%	1,83%	7,45%	13,57%	22,67%	-	-
CAIXA BRASIL IRF-M TÍTULOS PÚBLICOS FI RENDA FIXA LP	0,15%	11,49%	1,77%	7,33%	13,46%	22,40%	1,12%	0,03%
BB IRF-M TÍTULOS PÚBLICOS FI RENDA FIXA PREVIDENCIÁRIO	0,14%	11,25%	1,65%	7,18%	13,07%	21,93%	1,12%	0,03%

<b>CDI (Benchmark)</b>	0,97%	9,93%	3,22%	6,47%	13,44%	25,80%	-	-
PREMIUM FIDC SÊNIOR 1	-0,46%	-9,25%	-1,37%	-8,75%	0,98%	-59,73%	0,07%	0,14%
INCENTIVO I FIDC MULTISSETORIAL SUBORDINADA 1	-0,66%	-15,39%	-1,63%	-3,27%	-16,37%	-21,35%	-	-
CAIXA BRASIL MATRIZ FI RENDA FIXA	1,02%	10,15%	3,42%	6,85%	13,67%	26,52%	0,02%	0,00%
BB FLUXO FIC RENDA FIXA SIMPLES PREVIDENCIÁRIO	0,90%	9,12%	2,96%	5,95%	12,33%	23,32%	0,01%	0,00%
BB ALOCAÇÃO ATIVA RETORNO TOTAL FIC RENDA FIXA PREVIDENCIÁRIO	0,88%	11,72%	2,73%	7,91%	13,59%	23,82%	0,14%	0,02%
BB INSTITUCIONAL FI RENDA FIXA	1,00%	9,45%	3,30%	6,60%	12,99%	25,78%	0,03%	0,00%

<b>IPCA (Benchmark)</b>	0,26%	3,50%	0,61%	1,38%	5,19%	12,73%	-	-
BB TÍTULOS PÚBLICOS VÉRTICE 2024 FI RENDA FIXA PREVIDENCIÁRIO	1,11%	-	3,12%	-	-	-	0,33%	-
BB TÍTULOS PÚBLICOS VÉRTICE 2028 FI RENDA FIXA PREVIDENCIÁRIO	-0,75%	-	0,05%	-	-	-	1,90%	-
BB TÍTULOS PÚBLICOS VÉRTICE 2027 FI RENDA FIXA PREVIDENCIÁRIO	-0,40%	10,09%	0,81%	4,72%	11,34%	-	1,47%	0,04%

Retorno dos investimentos e Benchmark's de ativos no mês de Setembro/2023 - RENDA FIXA

	Mês	Ano	3M	6M	12M	24M	VaR Mês	Volatilidade 12M
BB TÍTULOS PÚBLICOS XXI FI RENDA FIXA PREVIDENCIÁRIO	1,10%	8,82%	3,09%	4,58%	11,76%	-	0,33%	0,02%
CAIXA BRASIL GESTÃO ESTRATÉGICA FIC RENDA FIXA	0,40%	10,36%	1,94%	6,89%	12,82%	23,47%	0,60%	0,01%
<b>Não definido (Benchmark)</b>	-	-	-	-	-	-	-	-
CAIXA BRASIL 2027 X TÍTULOS PÚBLICOS FI RENDA FIXA	-0,40%	-	0,83%	-	-	-	1,47%	-
CAIXA BRASIL 2024 X TÍTULOS PÚBLICOS FI RENDA FIXA	1,11%	-	0,21%	-	-	-	0,33%	-
ITAÚ ASSET NTN-B 2024 FI RENDA FIXA	1,10%	-	0,12%	-	-	-	0,33%	-

**Retorno dos investimentos e Benchmark's de ativos no mês de Setembro/2023 - RENDA VARIÁVEL**

	Mês	Ano	3M	6M	12M	24M	VaR Mês	Volatilidade 12M
<b>CDI (Benchmark)</b>	0,97%	9,93%	3,22%	6,47%	13,44%	25,80%	-	-
CAIXA ALOCAÇÃO MACRO FIC MULTIMERCADO LP	0,50%	8,36%	1,59%	6,08%	10,18%	21,24%	1,92%	0,04%
BB ALOCAÇÃO FI MULTIMERCADO PREVIDENCIÁRIO	0,47%	8,46%	1,78%	4,64%	11,35%	22,61%	0,74%	0,01%
BB MACRO FIC MULTIMERCADO LP	-0,05%	6,09%	0,79%	3,45%	7,34%	18,72%	1,47%	0,02%
<b>Global BDRX (Benchmark)</b>	-3,46%	17,23%	1,81%	7,82%	21,85%	-5,29%	-	-
CAIXA INSTITUCIONAL FI AÇÕES BDR NÍVEL I	-3,58%	16,05%	1,32%	7,00%	20,13%	-7,28%	4,97%	0,22%
<b>Ibovespa (Benchmark)</b>	0,71%	6,22%	-1,29%	14,41%	5,93%	5,03%	-	-
TRÍGONO FLAGSHIP SMALL CAPS INSTITUCIONAL FIC AÇÕES	3,02%	14,38%	8,16%	23,03%	17,39%	13,25%	9,80%	0,20%
TRÍGONO DELPHOS INCOME INSTITUCIONAL FIC AÇÕES	5,25%	20,50%	8,81%	25,22%	26,65%	33,62%	9,54%	0,22%
CONSTÂNCIA FUNDAMENTO FI AÇÕES	-1,00%	6,85%	-4,46%	12,85%	1,02%	4,21%	7,67%	0,18%
ITAÚ GOVERNANÇA CORPORATIVA SUSTENTÁVEL FI AÇÕES	0,92%	6,46%	-0,75%	15,06%	5,74%	3,04%	7,71%	0,20%
ITAÚ PRIVATE INDEX IBOVESPA FIC AÇÕES I	0,74%	6,55%	-1,20%	14,62%	6,42%	5,83%	7,55%	0,20%
CAIXA BRASIL AÇÕES LIVRE QUANTITATIVO FIC AÇÕES	-0,12%	11,80%	-1,69%	17,93%	10,85%	13,29%	8,45%	0,19%
BB SELEÇÃO FATORIAL FIC AÇÕES	0,47%	4,43%	-0,70%	13,47%	1,94%	0,42%	7,60%	0,20%
<b>IBX (Benchmark)</b>	0,84%	5,50%	-1,02%	13,78%	5,09%	3,69%	-	-
META VALOR FI AÇÕES	-3,69%	-10,65%	-8,66%	0,31%	-14,60%	-15,78%	10,33%	0,24%

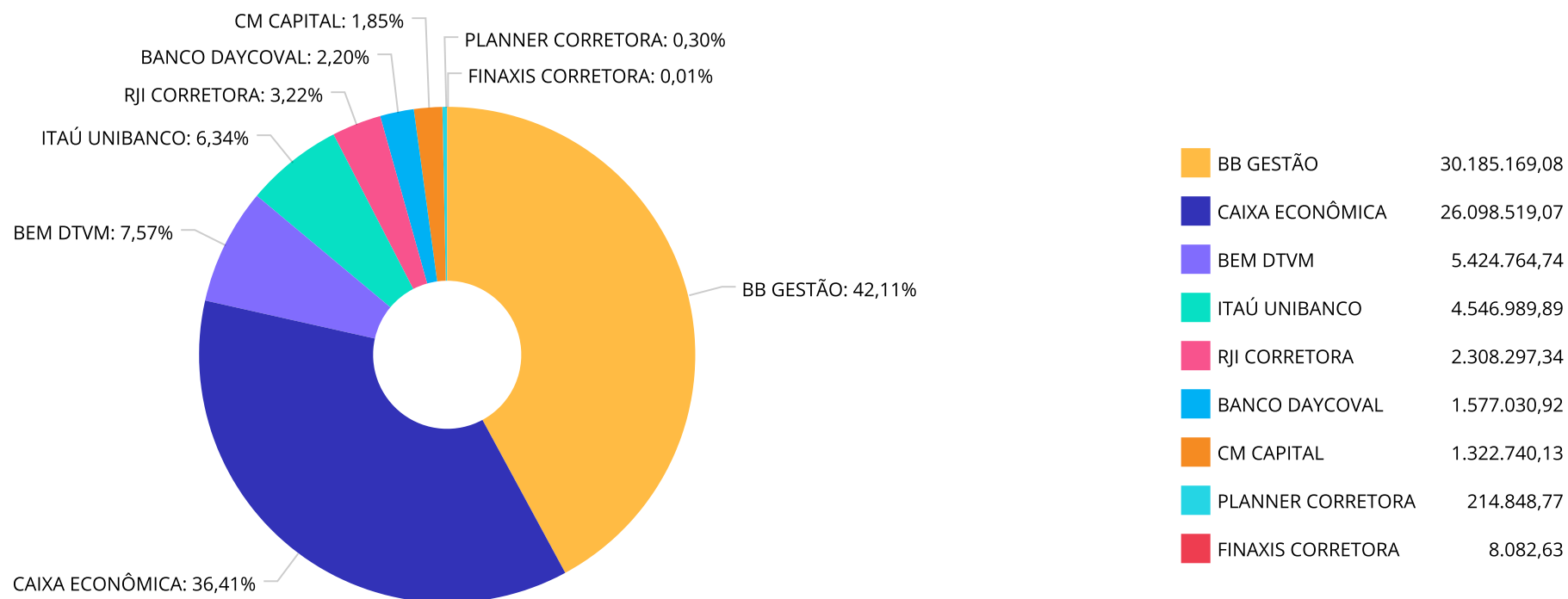
**Retorno dos investimentos e Benchmark's de ativos no mês de Setembro/2023 - RENDA VARIÁVEL**

	Mês	Ano	3M	6M	12M	24M	VaR Mês	Volatilidade 12M
<b>IBX-50 (Benchmark)</b>	1,21%	4,92%	-0,03%	13,75%	5,32%	5,93%	-	-
CAIXA BRASIL IBX-50 FI AÇÕES	0,94%	3,70%	-1,68%	10,78%	2,36%	0,19%	7,84%	0,20%
<b>IFIX (Benchmark)</b>	0,20%	12,28%	2,03%	16,60%	7,64%	18,54%	-	-
OSASCO PROPERTIES FII	-	-	-	-	-	-	-	-
<b>MSCI ACWI (Benchmark)</b>	-2,61%	4,13%	-0,05%	0,10%	9,93%	-14,78%	-	-
CAIXA INDEXA BOLSA AMERICANA FI MULTIMERCADO LP	-4,46%	17,90%	-1,89%	8,34%	29,34%	17,35%	5,00%	0,17%
<b>S&amp;P 500 (Moeda Original) (Benchmark)</b>	-4,87%	11,68%	-3,65%	4,35%	19,59%	-0,45%	-	-
ITAÚ PRIVATE S&P500® BRL FIC MULTIMERCADO	-4,44%	17,79%	-1,90%	8,26%	29,28%	17,25%	5,01%	0,17%
<b>SMLL (Benchmark)</b>	-2,84%	5,06%	-7,25%	16,09%	-2,94%	-20,83%	-	-
ITAÚ SMALL CAP VALUATION FIC AÇÕES	-2,22%	3,78%	-6,67%	13,72%	-3,11%	-15,43%	9,13%	0,23%

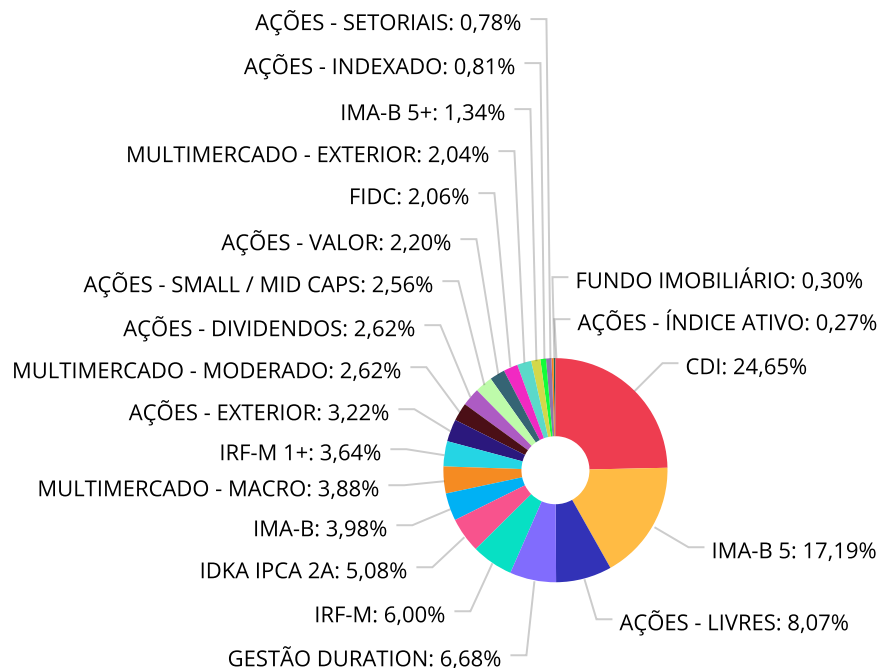
**Retorno dos investimentos e Benchmark's de ativos no mês de Setembro/2023 - INVESTIMENTO NO EXTERIOR**

	Mês	Ano	3M	6M	12M	24M	VaR Mês	Volatilidade 12M
<b>Global BDRX (Benchmark)</b>	-3,46%	17,23%	1,81%	7,82%	21,85%	-5,29%	-	-
BB AÇÕES GLOBAIS INSTITUCIONAL FI AÇÕES BDR NÍVEL I	-3,29%	9,45%	1,64%	5,78%	15,78%	-7,84%	5,58%	20,254%
CAIXA INSTITUCIONAL FI AÇÕES BDR NÍVEL I	-3,57%	16,05%	1,32%	7,00%	20,13%	-7,28%	4,97%	22,223%
BB AÇÕES BOLSAS GLOBAIS ATIVO ETF FIC AÇÕES BDR NÍVEL I	-3,66%	10,28%	-2,13%	3,34%	20,49%	3,74%	5,71%	15,281%
<b>MSCI WORLD (Benchmark)</b>	-2,78%	5,21%	-0,07%	0,75%	11,10%	-12,63%	-	-
BB NORDEA GLOBAL CLIMATE AND ENVIRONMENT INVESTIMENTO NO EXTERIOR...	-3,09%	-3,95%	-2,15%	-5,97%	3,46%	-19,07%	4,69%	20,627%

**Distribuição dos ativos por Administradores - base (Setembro / 2023)**



**Distribuição dos ativos por Sub-Segmentos - base (Setembro / 2023)**

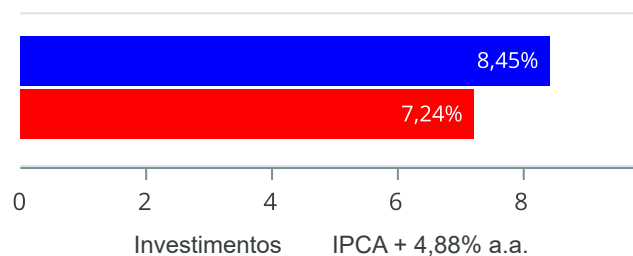


■ CDI	17.671.072,02	■ IMA-B 5	12.320.870,36	■ AÇÕES - LIVRES	5.784.551,47	■ GESTÃO DURATION	4.787.483,29
■ IRF-M	4.303.994,94	■ IDKA IPCA 2A	3.643.845,04	■ IMA-B	2.856.112,14	■ MULTIMERCADO - MACRO	2.784.183,47
■ IRF-M 1+	2.606.611,36	■ AÇÕES - EXTERIOR	2.309.982,96	■ MULTIMERCADO - MODERADO	1.881.276,77	■ AÇÕES - DIVIDENDOS	1.879.039,26
■ AÇÕES - SMALL / MID CAPS	1.833.380,38	■ AÇÕES - VALOR	1.577.030,92	■ FIDC	1.479.459,92	■ MULTIMERCADO - EXTERIOR	1.463.303,30
■ IMA-B 5+	957.111,27	■ AÇÕES - INDEXADO	579.033,23	■ AÇÕES - SETORIAIS	557.673,43	■ FUNDO IMOBILIÁRIO	214.848,77
■ AÇÕES - ÍNDICE ATIVO	195.578,27						

**Retorno e Meta de Rentabilidade acumulados no ano de 2023**

Mês	Saldo Anterior	Aplicações	Resgates	Saldo no Mês	Retorno	Retorno Acum	Retorno Mês	Retorno Acum	Meta Mês	Meta Acum	Gap Acum	VaR
Janeiro	63.080.883,61	7.645.059,03	8.409.259,70	63.433.808,80	1.117.125,86	1.117.125,86	1,77%	1,77%	0,95%	0,95%	186,60%	3,03%
Fevereiro	63.433.808,80	6.748.190,39	6.107.126,78	63.714.242,22	-360.630,19	756.495,67	-0,56%	1,20%	1,18%	2,14%	55,88%	2,51%
Março	63.714.242,22	1.257.802,15	808.842,82	64.499.603,07	336.401,52	1.092.897,19	0,52%	1,73%	1,15%	3,32%	52,11%	2,44%
Abril	64.499.603,07	3.353.235,51	2.850.732,42	65.531.905,85	529.799,69	1.622.696,88	0,82%	2,56%	0,95%	4,30%	59,45%	2,28%
Mai	65.531.905,85	16.046.408,45	16.323.192,99	66.472.763,93	1.217.642,62	2.840.339,50	1,86%	4,46%	0,65%	4,98%	89,67%	2,43%
Junho	66.472.763,93	4.316.863,51	3.149.721,25	69.215.581,25	1.575.675,06	4.416.014,56	2,33%	6,90%	0,32%	5,31%	129,86%	2,12%
Julho	69.215.581,25	1.378.657,99	898.168,43	70.613.226,62	917.155,81	5.333.170,37	1,32%	8,30%	0,52%	5,86%	141,77%	1,99%
Agosto	70.613.226,62	5.609.333,87	5.174.293,67	70.986.266,53	-62.000,29	5.271.170,08	-0,09%	8,21%	0,67%	6,56%	125,08%	2,73%
Setembro	70.986.266,53	1.451.973,90	912.753,41	71.686.442,57	160.955,55	5.432.125,63	0,23%	8,45%	0,64%	7,24%	116,67%	2,37%

Investimentos x Meta de Rentabilidade



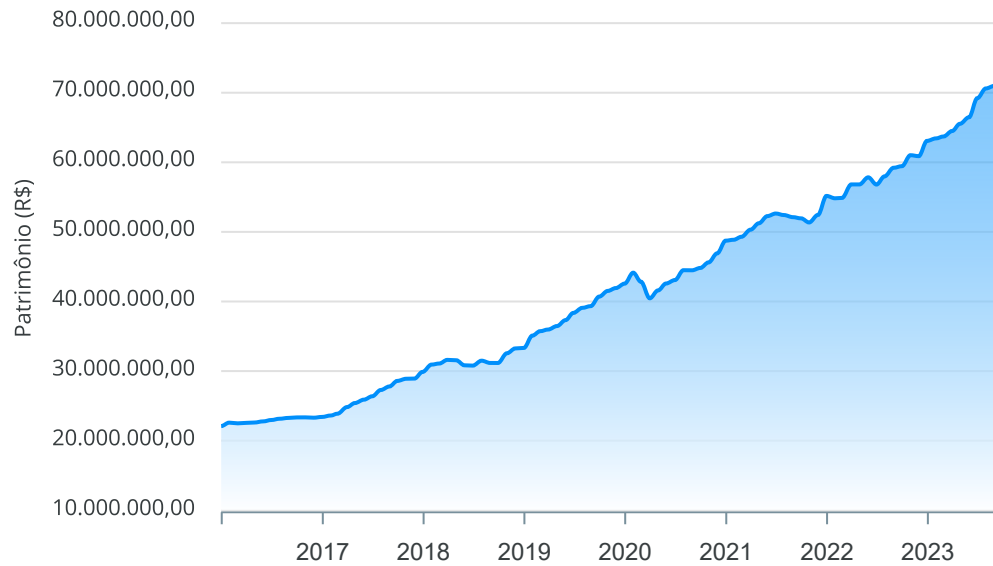




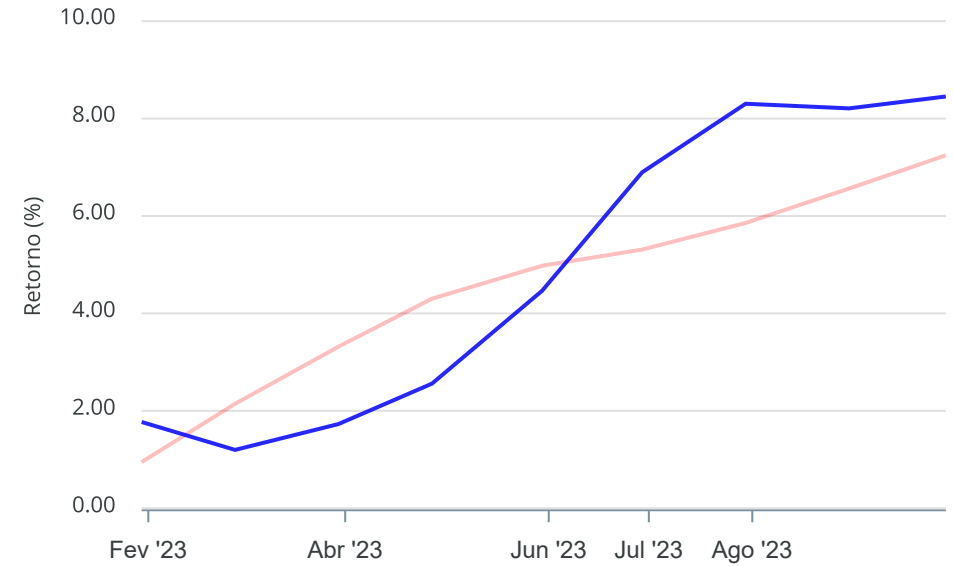
Gráficos ilustrativos de Evolução Patrimonial e indicadores

ANO 36M

Evolução do Patrimônio



Comparativo



Investimentos Meta de Rentabilidade  CDI  IMA-B

IMA-B 5  IMA-B 5+  IMA Geral  IRF-M  IRF-M 1

IRF-M 1+  Ibovespa  IBX  SMLL  IDIV

Investimentos Meta de Rentabilidade  CDI  IMA-B

IMA-B 5

IMA-B 5+  IMA Geral  IRF-M  IRF-M 1  IRF-M 1+

Ibovespa  IBX  SMLL  IDIV

Retorno dos Investimentos após as movimentações (aplicações e resgates) no mês de Setembro/2023

FUNDOS DE RENDA FIXA

Ativos Renda Fixa	Saldo Anterior	Aplicações	Resgates	Saldo Atual	Retorno (R\$)	Retorno (%)	(%) Instit	Var - Mês
BB TÍTULOS PÚBLICOS VÉRTICE 2024 FI RENDA FIXA PRE...	2.798.930,37	0,00	0,00	2.829.902,89	30.972,52	1,11%	1,11%	0,33%
CAIXA BRASIL 2024 X TÍTULOS PÚBLICOS FI RENDA FIXA	3.804.285,09	0,00	0,00	3.846.366,25	42.081,16	1,11%	1,11%	0,33%
ITAÚ ASSET NTN-B 2024 FI RENDA FIXA	2.311.004,05	0,00	0,00	2.336.446,63	25.442,58	1,10%	1,10%	0,33%
BB TÍTULOS PÚBLICOS XXI FI RENDA FIXA PREVIDENCIÁR...	6.067.528,03	0,00	0,00	6.134.169,61	66.641,58	1,10%	1,10%	0,33%
CAIXA BRASIL MATRIZ FI RENDA FIXA	4.632.573,03	0,00	0,00	4.679.755,42	47.182,39	1,02%	1,02%	0,02%
BB INSTITUCIONAL FI RENDA FIXA	2.534.439,17	0,00	0,00	2.559.682,78	25.243,61	1,00%	1,00%	0,03%
BB ALOCAÇÃO ATIVA RETORNO TOTAL FIC RENDA FIXA PRE...	1.280.543,90	0,00	0,00	1.291.791,32	11.247,42	0,88%	0,88%	0,14%
BB FLUXO FIC RENDA FIXA SIMPLES PREVIDENCIÁRIO	863.127,08	1.451.973,90	912.753,41	1.418.918,05	16.570,48	0,72%	0,90%	0,01%
TOWER II IMA-B 5 FI RENDA FIXA	350.539,92	0,00	0,00	352.127,80	1.587,88	0,45%	0,45%	0,02%
CAIXA BRASIL GESTÃO ESTRATÉGICA FIC RENDA FIXA	3.481.632,10	0,00	0,00	3.495.691,97	14.059,87	0,40%	0,40%	0,60%
CAIXA BRASIL IDKA IPCA 2A TÍTULOS PÚBLICOS FI REND...	2.620.685,23	0,00	0,00	2.630.011,29	9.326,06	0,36%	0,36%	0,74%
BB IDKA 2 TÍTULOS PÚBLICOS FI RENDA FIXA PREVIDENC...	1.011.691,98	0,00	0,00	1.013.833,75	2.141,77	0,21%	0,21%	0,85%
CAIXA BRASIL IRF-M TÍTULOS PÚBLICOS FI RENDA FIXA ...	3.723.179,58	0,00	0,00	3.728.616,51	5.436,93	0,15%	0,15%	1,12%
BB IRF-M TÍTULOS PÚBLICOS FI RENDA FIXA PREVIDENCI...	574.576,04	0,00	0,00	575.378,43	802,39	0,14%	0,14%	1,12%
BB IMA-B 5 FIC RENDA FIXA PREVIDENCIÁRIO LP	1.186.892,36	0,00	0,00	1.188.211,61	1.319,25	0,11%	0,11%	0,99%
LME REC IMA-B FI RENDA FIXA	1.482.371,89	0,00	0,00	1.481.056,55	-1.315,34	-0,09%	-0,09%	0,72%
CAIXA BRASIL IRF-M 1+ TÍTULOS PÚBLICOS FI RENDA FI...	1.608.585,67	0,00	0,00	1.605.723,99	-2.861,68	-0,18%	-0,18%	1,57%
BB IRF-M 1+ FI RENDA FIXA PREVIDENCIÁRIO	1.002.863,66	0,00	0,00	1.000.887,37	-1.976,29	-0,20%	-0,20%	1,58%
GGR PRIME I FIDC SÊNIOR 1	1.326.140,82	0,00	0,00	1.322.740,13	-3.400,69	-0,26%	-0,26%	0,07%
TOWER IMA-B 5 FI RENDA FIXA	327.333,86	0,00	0,00	326.475,83	-858,03	-0,26%	-0,26%	0,18%

**Retorno dos Investimentos após as movimentações (aplicações e resgates) no mês de Setembro/2023**

**FUNDOS DE RENDA FIXA**

Ativos Renda Fixa	Saldo Anterior	Aplicações	Resgates	Saldo Atual	Retorno (R\$)	Retorno (%)	(%) Instit	Var - Mês
CAIXA BRASIL 2027 X TÍTULOS PÚBLICOS FI RENDA FIXA	1.450.903,35	0,00	0,00	1.445.133,60	-5.769,75	-0,40%	-0,40%	1,47%
BB TÍTULOS PÚBLICOS VÉRTICE 2027 FI RENDA FIXA PRE...	1.806.595,83	0,00	0,00	1.799.298,97	-7.296,86	-0,40%	-0,40%	1,47%
LME REC IPCA FIDC MULTISSETORIAL SÊNIOR 1	101.304,21	0,00	0,00	100.844,75	-459,46	-0,45%	-0,45%	0,14%
PREMIUM FIDC SÊNIOR 1	8.119,89	0,00	0,00	8.082,63	-37,26	-0,46%	-0,46%	0,07%
INCENTIVO I FIDC MULTISSETORIAL SUBORDINADA 1	48.111,14	0,00	0,00	47.792,41	-318,73	-0,66%	-	-
BB TÍTULOS PÚBLICOS VÉRTICE 2028 FI RENDA FIXA PRE...	1.083.538,10	0,00	0,00	1.075.452,94	-8.085,16	-0,75%	-0,75%	1,90%
BB IMA-B TÍTULOS PÚBLICOS FI RENDA FIXA PREVIDENCI...	1.388.508,82	0,00	0,00	1.375.055,59	-13.453,23	-0,97%	-0,97%	2,52%
BB IMA-B 5+ TÍTULOS PÚBLICOS FI RENDA FIXA PREVIDE...	976.201,70	0,00	0,00	957.111,27	-19.090,43	-1,96%	-1,96%	4,04%
<b>Total Renda Fixa</b>	<b>49.852.206,87</b>	<b>1.451.973,90</b>	<b>912.753,41</b>	<b>50.626.560,34</b>	<b>235.132,98</b>	<b>0,47%</b>		<b>0,71%</b>

Retorno dos Investimentos após as movimentações (aplicações e resgates) no mês de Setembro/2023

FUNDOS DE RENDA VARIÁVEL

Ativos Renda Variável	Saldo Anterior	Aplicações	Resgates	Saldo Atual	Retorno (R\$)	Retorno (%)	(%) Instit	Var - Mês
TRÍGONO DELPHOS INCOME INSTITUCIONAL FIC AÇÕES	1.785.345,50	0,00	0,00	1.879.039,26	93.693,76	5,25%	5,25%	9,54%
TRÍGONO FLAGSHIP SMALL CAPS INSTITUCIONAL FIC AÇÃO...	1.333.784,88	0,00	0,00	1.374.059,21	40.274,33	3,02%	3,02%	9,80%
CAIXA BRASIL IBX-50 FI AÇÕES	193.763,28	0,00	0,00	195.578,27	1.814,99	0,94%	0,94%	7,84%
ITAÚ GOVERNANÇA CORPORATIVA SUSTENTÁVEL FI AÇÕES	552.600,01	0,00	0,00	557.673,43	5.073,42	0,92%	0,92%	7,71%
ITAÚ PRIVATE INDEX IBOVESPA FIC AÇÕES I	574.807,99	0,00	0,00	579.033,23	4.225,24	0,74%	0,74%	7,55%
CAIXA ALOCAÇÃO MACRO FIC MULTIMERCADO LP	1.519.647,53	0,00	0,00	1.527.231,92	7.584,39	0,50%	0,50%	1,92%
BB SELEÇÃO FATORIAL FIC AÇÕES	1.998.745,29	0,00	0,00	2.008.147,33	9.402,04	0,47%	0,47%	7,60%
BB ALOCAÇÃO FI MULTIMERCADO PREVIDENCIÁRIO	1.872.517,23	0,00	0,00	1.881.276,77	8.759,54	0,47%	0,47%	0,74%
BB MACRO FIC MULTIMERCADO LP	1.257.619,18	0,00	0,00	1.256.951,55	-667,63	-0,05%	-0,05%	1,47%
OSASCO PROPERTIES FII	215.087,92	0,00	0,00	214.848,77	-239,15	-0,11%	-	-
CAIXA BRASIL AÇÕES LIVRE QUANTITATIVO FIC AÇÕES	1.606.683,32	0,00	0,00	1.604.737,87	-1.945,45	-0,12%	-0,12%	8,45%
CONSTÂNCIA FUNDAMENTO FI AÇÕES	2.193.666,63	0,00	0,00	2.171.666,27	-22.000,36	-1,00%	-1,00%	7,67%
ITAÚ SMALL CAP VALUATION FIC AÇÕES	469.754,43	0,00	0,00	459.321,17	-10.433,26	-2,22%	-2,22%	9,13%
META VALOR FI AÇÕES	1.637.481,35	0,00	0,00	1.577.030,92	-60.450,43	-3,69%	-3,69%	10,33%
ITAÚ PRIVATE S&P500@ BRL FIC MULTIMERCADO	643.079,06	0,00	0,00	614.515,43	-28.563,63	-4,44%	-4,44%	5,01%
CAIXA INDEXA BOLSA AMERICANA FI MULTIMERCADO LP	888.398,05	0,00	0,00	848.787,87	-39.610,18	-4,46%	-4,46%	5,00%
<b>Total Renda Variável</b>	<b>18.742.981,65</b>	<b>0,00</b>	<b>0,00</b>	<b>18.749.899,27</b>	<b>6.917,62</b>	<b>0,04%</b>		<b>6,53%</b>

**Retorno dos Investimentos após as movimentações (aplicações e resgates) no mês de (Setembro / 2023)**

**FUNDOS EXTERIOR**

Ativos Exterior	Saldo Anterior	Aplicações	Resgates	Saldo Atual	Retorno (R\$)	Retorno (%)	(%) Instit	Var - Mês
BB NORDEA GLOBAL CLIMATE AND ENVIRONMENT INVESTIME...	436.058,51	0,00	0,00	422.593,02	-13.465,49	-3,09%	-3,09%	4,69%
BB AÇÕES GLOBAIS INSTITUCIONAL FI AÇÕES BDR NÍVEL ...	926.012,06	0,00	0,00	895.592,20	-30.419,86	-3,29%	-3,29%	5,58%
CAIXA INSTITUCIONAL FI AÇÕES BDR NÍVEL I	509.083,25	0,00	0,00	490.884,11	-18.199,14	-3,57%	-3,57%	4,97%
BB AÇÕES BOLSAS GLOBAIS ATIVO ETF FIC AÇÕES BDR NÍ...	519.924,19	0,00	0,00	500.913,63	-19.010,56	-3,66%	-3,66%	5,71%
<b>Total Exterior</b>	<b>2.391.078,01</b>	<b>0,00</b>	<b>0,00</b>	<b>2.309.982,96</b>	<b>-81.095,05</b>	<b>-3,39%</b>		<b>5,32%</b>

Retorno dos Investimentos após as movimentações (aplicações e resgates) no 3º Trimestre/2023

FUNDOS DE RENDA FIXA

Ativos Renda Fixa	Saldo Anterior	Aplicações	Resgates	Saldo Atual	Retorno (R\$)	Retorno (%)	(%) Instit
BB TÍTULOS PÚBLICOS XXI FI RENDA FIXA PREVIDENCIÁR...	6.117.295,63	0,00	169.753,39	6.134.169,61	186.627,37	3,05%	3,09%
CAIXA BRASIL MATRIZ FI RENDA FIXA	6.000.410,57	0,00	1.500.000,00	4.679.755,42	179.344,85	2,99%	3,42%
CAIXA BRASIL 2024 X TÍTULOS PÚBLICOS FI RENDA FIXA	3.838.433,91	0,00	110.165,29	3.846.366,25	118.097,63	3,08%	0,21%
BB INSTITUCIONAL FI RENDA FIXA	4.443.858,80	0,00	2.000.000,00	2.559.682,78	115.823,98	2,61%	3,30%
BB TÍTULOS PÚBLICOS VÉRTICE 2024 FI RENDA FIXA PRE...	2.825.450,95	0,00	82.413,92	2.829.902,89	86.865,86	3,07%	3,12%
ITAÚ ASSET NTN-B 2024 FI RENDA FIXA	2.333.572,49	0,00	68.445,46	2.336.446,63	71.319,60	3,06%	0,12%
CAIXA BRASIL GESTÃO ESTRATÉGICA FIC RENDA FIXA	3.429.187,04	0,00	0,00	3.495.691,97	66.504,93	1,94%	1,94%
CAIXA BRASIL IRF-M TÍTULOS PÚBLICOS FI RENDA FIXA ...	3.343.116,19	321.829,12	0,00	3.728.616,51	63.671,20	1,74%	1,77%
CAIXA BRASIL IDKA IPCA 2A TÍTULOS PÚBLICOS FI REND...	2.576.936,53	0,00	0,00	2.630.011,29	53.074,76	2,06%	2,06%
BB ALOCAÇÃO ATIVA RETORNO TOTAL FIC RENDA FIXA PRE...	1.257.484,19	0,00	0,00	1.291.791,32	34.307,13	2,73%	2,73%
BB FLUXO FIC RENDA FIXA SIMPLES PREVIDENCIÁRIO	184.477,16	4.156.509,31	2.955.751,31	1.418.918,05	33.682,89	0,78%	2,96%
BB IMA-B 5 FIC RENDA FIXA PREVIDENCIÁRIO LP	1.168.931,23	0,00	0,00	1.188.211,61	19.280,38	1,65%	1,65%
BB IDKA 2 TÍTULOS PÚBLICOS FI RENDA FIXA PREVIDENC...	994.883,34	0,00	0,00	1.013.833,75	18.950,41	1,90%	1,90%
TOWER II IMA-B 5 FI RENDA FIXA	402.583,18	0,00	67.836,87	352.127,80	17.381,49	4,32%	-12,53%
BB TÍTULOS PÚBLICOS VÉRTICE 2027 FI RENDA FIXA PRE...	1.784.776,36	0,00	0,00	1.799.298,97	14.522,61	0,81%	0,81%
CAIXA BRASIL 2027 X TÍTULOS PÚBLICOS FI RENDA FIXA	1.433.234,00	0,00	0,00	1.445.133,60	11.899,60	0,83%	0,83%
LME REC IMA-B FI RENDA FIXA	1.469.766,47	0,00	0,00	1.481.056,55	11.290,08	0,77%	0,77%
BB IRF-M TÍTULOS PÚBLICOS FI RENDA FIXA PREVIDENCI...	566.031,25	0,00	0,00	575.378,43	9.347,18	1,65%	1,65%
GGR PRIME I FIDC SÊNIOR 1	1.320.020,33	0,00	0,00	1.322.740,13	2.719,80	0,21%	0,21%
BB TÍTULOS PÚBLICOS VÉRTICE 2028 FI RENDA FIXA PRE...	1.105.269,88	0,00	30.849,27	1.075.452,94	1.032,33	0,09%	0,05%

Retorno dos Investimentos após as movimentações (aplicações e resgates) no 3º Trimestre/2023

FUNDOS DE RENDA FIXA

Ativos Renda Fixa	Saldo Anterior	Aplicações	Resgates	Saldo Atual	Retorno (R\$)	Retorno (%)	(%) Instit
BB IRF-M 1+ FI RENDA FIXA PREVIDENCIÁRIO	0,00	1.000.000,00	0,00	1.000.887,37	887,37	0,09%	1,16%
PREMIUM FIDC SÊNIOR 1	8.194,95	0,00	0,00	8.082,63	-112,32	-1,37%	-1,37%
INCENTIVO I FIDC MULTISSETORIAL SUBORDINADA 1	48.585,70	0,00	0,00	47.792,41	-793,29	-1,63%	-1,63%
LME REC IPCA FIDC MULTISSETORIAL SÊNIOR 1	102.009,07	0,00	0,00	100.844,75	-1.164,32	-1,14%	-1,14%
TOWER IMA-B 5 FI RENDA FIXA	328.763,02	0,00	0,00	326.475,83	-2.287,19	-0,70%	-0,70%
CAIXA BRASIL IRF-M 1+ TÍTULOS PÚBLICOS FI RENDA FI...	0,00	1.610.165,29	0,00	1.605.723,99	-4.441,30	-0,28%	1,18%
BB IMA-B TÍTULOS PÚBLICOS FI RENDA FIXA PREVIDENCI...	1.383.954,24	0,00	0,00	1.375.055,59	-8.898,65	-0,64%	-0,64%
BB IMA-B 5+ TÍTULOS PÚBLICOS FI RENDA FIXA PREVIDE...	0,00	1.000.000,00	0,00	957.111,27	-42.888,73	-4,29%	-2,55%
<b>Total Renda Fixa</b>	<b>48.467.226,48</b>	<b>8.088.503,72</b>	<b>6.985.215,51</b>	<b>50.626.560,34</b>	<b>1.056.045,65</b>	<b>2,13%</b>	

**Retorno dos Investimentos após as movimentações (aplicações e resgates) no 3º Trimestre/2023**

**FUNDOS DE RENDA VARIÁVEL**

Ativos Renda Variável	Saldo Anterior	Aplicações	Resgates	Saldo Atual	Retorno (R\$)	Retorno (%)	(%) Instit
TRÍGONO DELPHOS INCOME INSTITUCIONAL FIC AÇÕES	1.726.932,41	0,00	0,00	1.879.039,26	152.106,85	8,81%	8,81%
TRÍGONO FLAGSHIP SMALL CAPS INSTITUCIONAL FIC AÇÃO...	1.270.437,19	0,00	0,00	1.374.059,21	103.622,02	8,16%	8,16%
BB ALOCAÇÃO FI MULTIMERCADO PREVIDENCIÁRIO	1.848.379,85	0,00	0,00	1.881.276,77	32.896,92	1,78%	1,78%
CAIXA ALOCAÇÃO MACRO FIC MULTIMERCADO LP	1.503.335,88	0,00	0,00	1.527.231,92	23.896,04	1,59%	1,59%
BB MACRO FIC MULTIMERCADO LP	1.247.112,27	0,00	0,00	1.256.951,55	9.839,28	0,79%	0,79%
OSASCO PROPERTIES FII	215.212,97	0,00	0,00	214.848,77	-364,20	-0,17%	-
CAIXA BRASIL IBX-50 FI AÇÕES	198.916,69	0,00	0,00	195.578,27	-3.338,42	-1,68%	-1,68%
ITAÚ GOVERNANÇA CORPORATIVA SUSTENTÁVEL FI AÇÕES	561.902,79	0,00	0,00	557.673,43	-4.229,36	-0,75%	-0,75%
ITAÚ PRIVATE INDEX IBOVESPA FIC AÇÕES I	586.091,47	0,00	0,00	579.033,23	-7.058,24	-1,20%	-1,20%
BB SELEÇÃO FATORIAL FIC AÇÕES	1.734.436,39	283.016,58	0,00	2.008.147,33	-9.305,64	-0,46%	-0,70%
ITAÚ PRIVATE S&P500® BRL FIC MULTIMERCADO	626.430,56	0,00	0,00	614.515,43	-11.915,13	-1,90%	-1,90%
CAIXA INDEXA BOLSA AMERICANA FI MULTIMERCADO LP	865.125,54	0,00	0,00	848.787,87	-16.337,67	-1,89%	-1,89%
CAIXA BRASIL AÇÕES LIVRE QUANTITATIVO FIC AÇÕES	1.632.298,62	0,00	0,00	1.604.737,87	-27.560,75	-1,69%	-1,69%
ITAÚ SMALL CAP VALUATION FIC AÇÕES	422.827,93	68.445,46	0,00	459.321,17	-31.952,22	-6,50%	-6,67%
CONSTÂNCIA FUNDAMENTO FI AÇÕES	2.273.048,53	0,00	0,00	2.171.666,27	-101.382,26	-4,46%	-4,46%
META VALOR FI AÇÕES	1.726.546,38	0,00	0,00	1.577.030,92	-149.515,46	-8,66%	-8,66%
<b>Total Renda Variável</b>	<b>18.439.035,47</b>	<b>351.462,04</b>	<b>0,00</b>	<b>18.749.899,27</b>	<b>-40.598,24</b>	<b>-0,22%</b>	



**Retorno dos Investimentos após as movimentações (aplicações e resgates) no 3º Trimestre/2023**

**FUNDOS EXTERIOR**

<b>Ativos Exterior</b>	<b>Saldo Anterior</b>	<b>Aplicações</b>	<b>Resgates</b>	<b>Saldo Atual</b>	<b>Retorno (R\$)</b>	<b>Retorno (%)</b>	<b>(%) Instit</b>
BB AÇÕES GLOBAIS INSTITUCIONAL FI AÇÕES BDR NÍVEL ...	881.153,76	0,00	0,00	895.592,20	14.438,44	1,64%	1,64%
CAIXA INSTITUCIONAL FI AÇÕES BDR NÍVEL I	484.467,81	0,00	0,00	490.884,11	6.416,30	1,32%	1,32%
BB NORDEA GLOBAL CLIMATE AND ENVIRONMENT INVESTIME...	431.865,45	0,00	0,00	422.593,02	-9.272,43	-2,15%	-2,15%
BB AÇÕES BOLSAS GLOBAIS ATIVO ETF FIC AÇÕES BDR NÍ...	511.832,28	0,00	0,00	500.913,63	-10.918,65	-2,13%	-2,13%
<b>Total Exterior</b>	<b>2.309.319,30</b>	<b>0,00</b>	<b>0,00</b>	<b>2.309.982,96</b>	<b>663,66</b>	<b>0,03%</b>	

## Disclaimer

Este documento (caracterizado como relatório, parecer ou análise) foi preparado para uso exclusivo do destinatário, não podendo ser reproduzido ou distribuído por este a qualquer pessoa sem expressa autorização da CRÉDITO E MERCADO CONSULTORIA DE INVESTIMENTOS.. As informações aqui contidas, tem por somente, o objetivo de prover informações e não representa, em nenhuma hipótese, uma oferta de compra e venda ou solicitação de compra e venda de qualquer valor mobiliário ou instrumento financeiro. Trata-se apenas uma OPINIÃO que reflete o momento da análise e são consubstanciadas em informações coletadas em fontes públicas e que julgamos confiáveis.

A utilização destas informações em suas tomadas de decisão e consequentes perdas e ganhos não nos torna responsáveis diretos. As informações aqui contidas não representam garantia de exatidão das informações prestadas ou julgamento sobre a qualidade delas, e não devem ser consideradas como tais.

As informações deste documento estão em consonância com as informações sobre o(s) produto(s) mencionado(s), entretanto não substituem seus materiais oficiais, como regulamentos, prospectos de divulgação e outros exigidos legalmente. É recomendada a leitura cuidadosa destes materiais, com especial atenção para as cláusulas relativas aos objetivos, aos riscos e à política de investimento do(s) produto(s). Todas as informações podem ser obtidas com os responsáveis pela distribuição, administração, gestão ou no próprio site da CVM (Comissão de Valores Mobiliários) através do link: <https://www.gov.br/cvm/pt-br>.

Sua elaboração buscou atender os objetivos do cliente, considerando a sua situação financeira e seu perfil de investidor.

A rentabilidade obtida no passado não representa garantia de rentabilidade futura e os produtos estruturados e/ou de longo prazo possuem, além da volatilidade, riscos associados à sua carteira de crédito e estruturação. Os riscos inerentes aos diversos tipos de operações com valores mobiliários de bolsa, balcão, nos mercados de liquidação futura e de derivativos, podem resultar em perdas aos investimentos realizados, bem como o inverso proporcionalmente. Todos e qualquer outro valor exibido está representado em Real (BRL) e para os cálculos, foram utilizadas observações diárias, sendo sua fonte o Sistema Quantum Axis e a CVM.

A contratação de empresa de Consultoria de Valores Mobiliários para a emissão deste documento não assegura ou sugere a existência de garantia de resultados futuros ou a isenção de risco. Cabe a Consultoria de Valores Mobiliários a prestação dos serviços de ORIENTAÇÃO, RECOMENDAÇÃO E ACONSELHAMENTO, DE FORMA PROFISSIONAL, INDEPENDENTE E INDIVIDUALIZADA, SOBRE INVESTIMENTOS NO MERCADO DE VALORES MOBILIÁRIOS, CUJA ADOÇÃO E IMPLEMENTAÇÃO SEJAM EXCLUSIVAS DO CLIENTE (Resolução CVM nº 19/2021).

Na apuração do cálculo de rentabilidade da carteira de investimentos são considerados os recursos descritos no Art. 3º da Resolução CMN nº 4.963/2021, provenientes do recolhimento das alíquotas de contribuição dos servidores, exclusivamente com finalidade previdenciária, excluindo qualquer tipo de recurso recebidos com finalidade administrativa, em consonância com a Portaria MTP nº 1.467/2022, art. 84, inciso III, alínea "a".

Os RPPS DEVEM, independente da contratação de Consultoria de Valores Mobiliários, se adequar às normativas pertinentes e principalmente a Portaria MTP nº 1.467/2022 e suas alterações, além da Resolução CMN nº 4.963/2021, que dispõem sobre as aplicações dos recursos financeiros dos Regimes Próprios de Previdência Social, instituídos pela União, Estados, Distrito Federal e Municípios e dá outras providências.



