

Relatório Analítico dos Investimentos

em novembro de 2024

Carteira consolidada de investimentos - base (Novembro / 2024)

Produto / Fundo	Resgate	Carência	Saldo	Particip. S/ Total	Cotistas	% S/ PL do Fundo	Enquadramento
BB ALOCAÇÃO ATIVA RETORNO TOTAL FIC RENDA FIXA P...	D+3	Não há	1.112.698,77	1,30%	638	0,02%	Artigo 7º, Inciso I, Alínea b
BB IDKA 2 TÍTULOS PÚBLICOS FI RENDA FIXA PREVIDE...	D+1	Não há	304.796,72	0,36%	804	0,01%	Artigo 7º, Inciso I, Alínea b
BB IMA-B 5 FIC RENDA FIXA PREVIDENCIÁRIO LP	D+1	Não há	1.298.416,16	1,52%	740	0,03%	Artigo 7º, Inciso I, Alínea b
BB IMA-B TÍTULOS PÚBLICOS FI RENDA FIXA PREVIDEN...	D+1	Não há	243.162,02	0,28%	553	0,01%	Artigo 7º, Inciso I, Alínea b
BB IRF-M 1 TÍTULOS PÚBLICOS FIC RENDA FIXA PREVI...	D+0	Não há	54.841,48	0,06%	1.132	0,00%	Artigo 7º, Inciso I, Alínea b
BB IRF-M TÍTULOS PÚBLICOS FI RENDA FIXA PREVIDEN...	D+1	Não há	115.780,97	0,14%	558	0,00%	Artigo 7º, Inciso I, Alínea b
BB TÍTULOS PÚBLICOS VÉRTICE 2026 RESP LIMITADA F...	D+0	17/08/2026	7.930.046,90	9,27%	388	0,20%	Artigo 7º, Inciso I, Alínea b
BB TÍTULOS PÚBLICOS VÉRTICE 2027 FI RENDA FIXA P...	D+0	15/05/2027	1.886.612,02	2,20%	222	0,15%	Artigo 7º, Inciso I, Alínea b
BB TÍTULOS PÚBLICOS VÉRTICE 2027 II RESP LIMITAD...	D+0	17/05/2027	2.944.627,22	3,44%	105	0,33%	Artigo 7º, Inciso I, Alínea b
BB TÍTULOS PÚBLICOS VÉRTICE 2028 FI RENDA FIXA P...	D+0	15/08/2028	5.074.093,90	5,93%	130	0,59%	Artigo 7º, Inciso I, Alínea b
CAIXA BRASIL 2026 X TÍTULOS PÚBLICOS RESP LIMITA...	D+0	Não há	3.994.746,39	4,67%	94	0,45%	Artigo 7º, Inciso I, Alínea b
CAIXA BRASIL 2027 X TÍTULOS PÚBLICOS FI RENDA FI...	D+0	17/05/2027	3.949.275,66	4,62%	95	0,81%	Artigo 7º, Inciso I, Alínea b
CAIXA BRASIL ESPECIAL 2026 TÍTULOS PÚBLICOS FUND...	D+0	17/08/2026	1.019.412,71	1,19%	230	0,04%	Artigo 7º, Inciso I, Alínea b
CAIXA BRASIL ESPECIAL 2027 TÍTULOS PÚBLICOS RESP...	D+0	17/05/2027	981.574,99	1,15%	65	0,20%	Artigo 7º, Inciso I, Alínea b
CAIXA BRASIL ESPECIAL 2028 TÍTULOS PÚBLICOS RESP...	D+0	15/08/2028	998.701,49	1,17%	47	0,12%	Artigo 7º, Inciso I, Alínea b
CAIXA BRASIL GESTÃO ESTRATÉGICA FIC RENDA FIXA	D+0	Não há	239.022,05	0,28%	666	0,01%	Artigo 7º, Inciso I, Alínea b
CAIXA BRASIL IDKA IPCA 2A TÍTULOS PÚBLICOS FI RE...	D+0	Não há	2.860.384,47	3,34%	771	0,07%	Artigo 7º, Inciso I, Alínea b
CAIXA BRASIL IRF-M 1+ TÍTULOS PÚBLICOS FI RENDA ...	D+0	Não há	250.860,43	0,29%	211	0,03%	Artigo 7º, Inciso I, Alínea b
CAIXA BRASIL IRF-M TÍTULOS PÚBLICOS FI RENDA FIX...	D+0	Não há	205.551,24	0,24%	361	0,01%	Artigo 7º, Inciso I, Alínea b
ITAÚ ASSET NTN-B 2025 RESP LIMITADA FIF RENDA FI...	D+0	15/05/2025	1.510.545,97	1,77%	9	3,63%	Artigo 7º, Inciso I, Alínea b

Carteira consolidada de investimentos - base (Novembro / 2024)

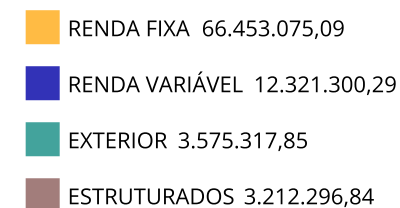
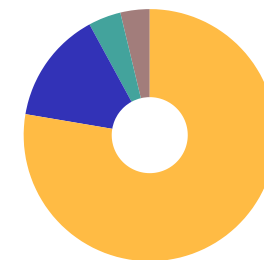
Produto / Fundo	Resgate	Carência	Saldo	Particip. S/ Total	Cotistas	% S/ PL do Fundo	Enquadramento
SICREDI LIQUIDEZ EMPRESARIAL DI FI RENDA FIXA	D+0	Não há	1.699.661,56	1,99%	3.857	0,05%	Artigo 7º, Inciso I, Alínea b
BB FLUXO FIC RENDA FIXA SIMPLES PREVIDENCIÁRIO	D+0	Não há	3.375.760,14	3,95%	1.045	0,08%	Artigo 7º, Inciso III, Alínea a
BB INSTITUCIONAL FI RENDA FIXA	D+0	Não há	7.116.880,46	8,32%	190	0,29%	Artigo 7º, Inciso III, Alínea a
CAIXA BRASIL MATRIZ FI RENDA FIXA	D+0	Não há	6.883.590,02	8,05%	529	0,11%	Artigo 7º, Inciso III, Alínea a
ITAÚ INSTITUCIONAL FI RENDA FIXA REFERENCIADO DI	D+0	Não há	1.995.512,44	2,33%	454	0,03%	Artigo 7º, Inciso III, Alínea a
LME REC IMA-B FI RENDA FIXA	D+1009	Não há	1.484.329,85	1,73%	28	1,98%	Artigo 7º, Inciso III, Alínea a
TOWER II IMA-B 5 FI RENDA FIXA	D+1471	Não há	284.020,21	0,33%	26	0,72%	Artigo 7º, Inciso III, Alínea a
TOWER IMA-B 5 FI RENDA FIXA	D+1471	Não há	59.298,40	0,07%	31	0,50%	Artigo 7º, Inciso III, Alínea a
V8 VANQUISH TERMO FI RENDA FIXA	D+7	Não há	1.011.303,72	1,18%	3.699	0,22%	Artigo 7º, Inciso III, Alínea a
GGR PRIME I FIDC SÊNIOR 1	D+1601	29 dias	1.287.020,09	1,50%		0,00%	Artigo 7º, Inciso V, Alínea a
INCENTIVO I FIDC MULTISSETORIAL SUBORDINADA 1	Não se ...	Não se aplica	42.108,31	0,05%		0,00%	Artigo 7º, Inciso V, Alínea a
LME REC IPCA FIDC MULTISSETORIAL SÊNIOR 1	D+1260	90 dias	91.071,03	0,11%		0,00%	Artigo 7º, Inciso V, Alínea a
PREMIUM FIDC SÊNIOR 1	Não se ...	Não se aplica	7.409,47	0,01%		0,00%	Artigo 7º, Inciso V, Alínea a
BB ESPELHO JGP INSTITUCIONAL EQUILÍBRIO 30 IS RE...	D+31	Não há	4.139.957,83	4,84%	4.169	0,78%	Artigo 7º, Inciso V, Alínea b
ARBOR II FIC AÇÕES	D+3 du ...	Não há	1.050.922,37	1,23%	1.007	1,00%	Artigo 8º, Inciso I
BB AÇÕES BOLSA AMERICANA FI AÇÕES	D+3	Não há	791.077,88	0,92%	22.055	0,05%	Artigo 8º, Inciso I
BB DIVIDENDOS MIDCAPS FIC AÇÕES	D+4	Não há	1.312.586,64	1,53%	2.216	0,17%	Artigo 8º, Inciso I
CAIXA BRASIL AÇÕES LIVRE QUANTITATIVO FIC AÇÕES	D+15	Não há	1.824.900,61	2,13%	193	0,24%	Artigo 8º, Inciso I
CAIXA BRASIL IBX-50 FI AÇÕES	D+4	Não há	209.639,03	0,25%	78	0,07%	Artigo 8º, Inciso I
CAIXA EXPERT VINCI VALOR DIVIDENDOS RPPS FIC AÇÕ...	D+33	Não há	1.123.163,05	1,31%	148	0,11%	Artigo 8º, Inciso I

Carteira consolidada de investimentos - base (Novembro / 2024)

Produto / Fundo	Resgate	Carência	Saldo	Particip. S/ Total	Cotistas	% S/ PL do Fundo	Enquadramento
FINACAP MAURITSSTAD FI AÇÕES	D+3	Não há	1.624.176,49	1,90%	351	0,34%	Artigo 8º, Inciso I
ITAÚ DUNAMIS FIC AÇÕES	D+24	Não há	383.619,18	0,45%	14.607	0,03%	Artigo 8º, Inciso I
ITAÚ SMALL CAP VALUATION FIC AÇÕES	D+3	Não há	430.221,84	0,50%	6.199	0,16%	Artigo 8º, Inciso I
TRÍGONO DELPHOS INCOME INSTITUCIONAL FIC AÇÕES	D+32	Não há	1.472.567,64	1,72%	9	0,24%	Artigo 8º, Inciso I
TRÍGONO FLAGSHIP SMALL CAPS INSTITUCIONAL FIC AÇ...	D+32	Não há	1.073.286,80	1,25%	13	0,17%	Artigo 8º, Inciso I
VOKIN GBV ACONCÁGUA 30 FIC AÇÕES	D+31	Não há	812.444,63	0,95%	366	0,26%	Artigo 8º, Inciso I
BB NORDEA GLOBAL CLIMATE AND ENVIRONMENT IS INVE...	D+5 du	Não há	619.016,87	0,72%	38	0,18%	Artigo 9º, Inciso II
BB AÇÕES BOLSAS GLOBAIS ATIVO ETF FIC AÇÕES BDR ...	D+2 du	Não há	650.360,19	0,76%	21.547	0,17%	Artigo 9º, Inciso III
BB AÇÕES GLOBAIS INSTITUCIONAL FI AÇÕES BDR NÍVE...	D+4	Não há	1.454.212,06	1,70%	135	0,08%	Artigo 9º, Inciso III
CAIXA INSTITUCIONAL FI AÇÕES BDR NÍVEL I	D+4	Não há	851.728,73	1,00%	445	0,03%	Artigo 9º, Inciso III
CAIXA INDEXA BOLSA AMERICANA FI MULTIMERCADO LP	D+1	Não há	2.301.518,31	2,69%	8.539	0,11%	Artigo 10º, Inciso I
ITAÚ PRIVATE S&P500® BRL FIC MULTIMERCADO	D+1	Não há	910.778,53	1,06%	603	0,06%	Artigo 10º, Inciso I
OSASCO PROPERTIES FII	Não se ...	Não se aplica	212.694,13	0,25%		0,00%	Desenquadrado - RV
Total para cálculo dos limites da Resolução			85.561.990,07				

Enquadramento e Política de Investimento (RENDA FIXA) - base (Novembro / 2024)

Artigos - Renda Fixa	Resolução Pró Gestão - Nivel 1	Carteira \$	Carteira	Estratégia de Alocação - 2024			GAP Superior
				Inf	Alvo	Sup	
Artigo 7º, Inciso I, Alínea a	100,00%	0,00	0,00%	0,00%	1,00%	10,00%	8.556.199,01
Artigo 7º, Inciso I, Alínea b	100,00%	38.674.813,12	45,20%	20,00%	59,00%	90,00%	38.330.977,94
Artigo 7º, Inciso III, Alínea a	65,00%	22.210.695,24	25,96%	5,00%	9,50%	60,00%	29.126.498,80
Artigo 7º, Inciso IV	20,00%	0,00	0,00%	0,00%	1,00%	10,00%	8.556.199,01
Artigo 7º, Inciso V, Alínea a	5,00%	1.427.608,90	1,67%	0,00%	2,00%	3,00%	1.139.250,80
Artigo 7º, Inciso V, Alínea b	5,00%	4.139.957,83	4,84%	0,00%	0,50%	3,00%	-1.573.098,13
Total Renda Fixa	100,00%	66.453.075,09	77,67%	25,00%	73,00%	176,00%	

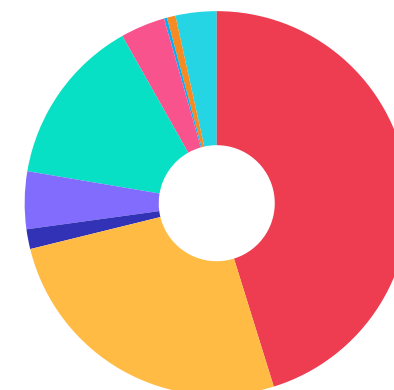


ATENÇÃO! Os limites respeitam as condições previstas na Resolução 4.963/2021 em seus Artigo 7º § 7º e Artigo 8º § 3º para RPPS Certificado pelo Pró-Gestão!



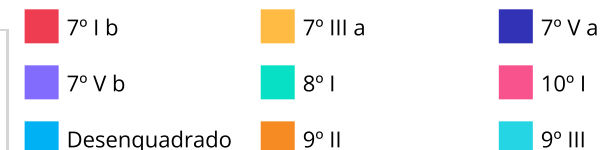
Enquadramento e Política de Investimento (RENDA VARIÁVEL E EXTERIOR) - base (Novembro / 2024)

Artigos - Renda Variável / Estruturado / Imobiliário	Resolução Pró Gestão - Nível 1	Carteira \$	Carteira	Estratégia de Alocação - 2024			GAP Superior
				Inf	Alvo	Sup	
Artigo 8º, Inciso I	35,00%	12.108.606,16	14,15%	0,00%	18,00%	30,00%	13.559.990,86
Artigo 10º, Inciso I	10,00%	3.212.296,84	3,75%	0,00%	7,00%	10,00%	5.343.902,17
Artigo 10º, Inciso II	5,00%	0,00	0,00%	0,00%	0,20%	5,00%	4.278.099,50
Artigo 11º	5,00%	0,00	0,00%	0,00%	0,30%	5,00%	4.278.099,50
Desenquadrado - RV	0,00%	212.694,13	0,25%	0,00%	0,00%	0,00%	-212.694,13
Total Renda Variável / Estruturado / Imobiliário	35,00%	15.533.597,13	18,15%	0,00%	25,50%	50,00%	



Artigos - Exterior	Resolução Pró Gestão - Nível 1	Carteira \$	Carteira	Estratégia de Alocação - Limite - 2024			GAP Superior
				Inferior	Alvo	Superior	
Artigo 9º, Inciso II	10,00%	619.016,87	0,72%	0,00%	0,50%	1,00%	236.603,03
Artigo 9º, Inciso III	10,00%	2.956.300,98	3,46%	0,00%	1,00%	10,00%	5.599.898,03
Total Exterior	10,00%	3.575.317,85	4,18%	0,00%	1,50%	11,00%	

Empréstimo Consignado	Resolução	Carteira \$	Carteira	Estratégia de Alocação - Limite - 2024			GAP Superior
				Inferior	Alvo	Superior	
Artigo 12º	10,00%	0,00	0,00%	0,00%	0,00%	10,00%	8.556.199,01



Estratégia de Alocação para os Próximos 5 Anos

Artigos	Estratégia de Alocação - 2024		Limite Inferior (%)	Limite Superior (%)
	Carteira \$	Carteira %		
Artigo 7º, Inciso I, Alínea a	0,00	0,00	0,00	10,00
Artigo 7º, Inciso I, Alínea b	38.674.813,12	45,20	20,00	90,00
Artigo 7º, Inciso III, Alínea a	22.210.695,24	25,96	5,00	60,00
Artigo 7º, Inciso IV	0,00	0,00	0,00	10,00
Artigo 7º, Inciso V, Alínea a	1.427.608,90	1,67	0,00	3,00
Artigo 7º, Inciso V, Alínea b	4.139.957,83	4,84	0,00	3,00
Artigo 8º, Inciso I	12.108.606,16	14,15	0,00	30,00
Artigo 9º, Inciso II	619.016,87	0,72	0,00	1,00
Artigo 9º, Inciso III	2.956.300,98	3,46	0,00	10,00
Artigo 10º, Inciso I	3.212.296,84	3,75	0,00	10,00
Artigo 10º, Inciso II	0,00	0,00	0,00	5,00
Artigo 11º	0,00	0,00	0,00	5,00
Artigo 12º	0,00	0,00	0,00	10,00

Enquadramento por Gestores - base (Novembro / 2024)

Gestão	Valor	% S/ Carteira	% S/ PL Gestão
BB GESTÃO DE RECURSOS DTVM	40.424.928,23	47,25	-
CAIXA DTVM	27.694.069,18	32,37	0,14
ITAÚ ASSET MANAGEMENT	5.230.677,96	6,11	0,00
GRAPHEN INVESTIMENTOS	2.869.830,44	3,35	3,56
TRÍGONO CAPITAL	2.545.854,44	2,98	-
SICREDI	1.699.661,56	1,99	0,00
FINACAP CONSULTORIA FINANCEIRA	1.624.176,49	1,90	-
ARBOR CAPITAL	1.050.922,37	1,23	0,13
V8 CAPITAL	1.011.303,72	1,18	-
VOKIN INVESTIMENTOS	812.444,63	0,95	-
RJI CORRETORA DE VALORES	284.020,21	0,33	0,72
CADENCE GESTORA	212.694,13	0,25	-
GENIAL GESTÃO LTDA	101.406,71	0,12	-

Artigo 20º - O total das aplicações dos recursos do regime próprio de previdência social em fundos de investimento e carteiras administradas não pode exceder a 5% (cinco por cento) do volume total de recursos de terceiros gerido por um mesmo gestor ou por gestoras ligadas ao seu respectivo grupo econômico, assim definido pela CVM em regulamentação específica. (NR) - (Resolução 4963)

Retorno dos investimentos e Benchmark's de ativos no mês de Novembro/2024 - RENDA FIXA

	Mês	Ano	3M	6M	12M	24M	VaR Mês	Volatilidade 12M
IPCA + 5,00% ao ano (Benchmark)	0,49%	8,79%	2,36%	4,21%	9,82%	20,71%	-	-
BB TÍTULOS PÚBLICOS VÉRTICE 2026 RESP LIMITADA FIF RENDA FIXA PRE...	0,40%	-	1,80%	3,34%	-	-	1,08%	-
CAIXA BRASIL ESPECIAL 2026 TÍTULOS PÚBLICOS FUNDO DE INVESTIMENTO...	0,41%	-	1,81%	-	-	-	1,08%	-
BB TÍTULOS PÚBLICOS VÉRTICE 2028 FI RENDA FIXA PREVIDENCIÁRIO	-0,07%	2,51%	0,16%	1,62%	4,55%	-	1,65%	3,04%
CAIXA BRASIL 2027 X TÍTULOS PÚBLICOS FI RENDA FIXA	-2,79%	-1,14%	-1,84%	-0,29%	0,54%	-	4,93%	4,53%
BB TÍTULOS PÚBLICOS VÉRTICE 2027 FI RENDA FIXA PREVIDENCIÁRIO	0,12%	4,72%	1,09%	2,67%	6,49%	19,38%	1,20%	2,39%
CAIXA BRASIL 2026 X TÍTULOS PÚBLICOS RESP LIMITADA FIF RENDA FIXA	0,40%	-	1,80%	0,64%	-	-	1,08%	-
BB TÍTULOS PÚBLICOS VÉRTICE 2027 II RESP LIMITADA FIF RENDA FIXA ...	0,13%	-	1,11%	-	-	-	1,20%	-
ITAÚ ASSET NTN-B 2025 RESP LIMITADA FIF RENDA FIXA	-1,86%	-	0,29%	-	-	-	4,85%	-
IDKA IPCA 2 Anos (Benchmark)	0,22%	6,09%	1,42%	2,97%	7,63%	20,43%	-	-
CAIXA BRASIL IDKA IPCA 2A TÍTULOS PÚBLICOS FI RENDA FIXA LP	0,20%	5,74%	1,36%	2,91%	7,22%	19,78%	1,12%	1,88%
BB IDKA 2 TÍTULOS PÚBLICOS FI RENDA FIXA PREVIDENCIÁRIO	0,31%	6,24%	1,61%	3,30%	7,75%	20,15%	1,08%	1,75%
IPCA + 7,00% ao ano (Benchmark)	0,63%	10,69%	2,85%	5,20%	11,91%	25,35%	-	-
GGR PRIME I FIDC SÊNIOR 1	-	-	-	-	-	-	-	-
LME REC IPCA FIDC MULTISSETORIAL SÊNIOR 1	-	-	-	-	-	-	-	-
IRF-M 1+ (Benchmark)	-1,13%	1,19%	-1,16%	0,25%	2,94%	21,88%	-	-
CAIXA BRASIL IRF-M 1+ TÍTULOS PÚBLICOS FI RENDA FIXA LP	-1,15%	0,94%	-1,25%	0,10%	2,66%	21,17%	2,53%	3,83%

Retorno dos investimentos e Benchmark's de ativos no mês de Novembro/2024 - RENDA FIXA

	Mês	Ano	3M	6M	12M	24M	VaR Mês	Volatilidade 12M
IRF-M 1 (Benchmark)	0,57%	8,70%	2,25%	4,67%	9,69%	24,55%	-	-
BB IRF-M 1 TÍTULOS PÚBLICOS FIC RENDA FIXA PREVIDENCIÁRIO	0,55%	8,44%	2,18%	4,50%	9,40%	23,83%	0,22%	0,43%
IMA-B 5 (Benchmark)	0,36%	6,46%	1,51%	3,44%	8,02%	20,49%	-	-
TOWER II IMA-B 5 FI RENDA FIXA	0,33%	-10,71%	-0,64%	-2,79%	-19,28%	-27,28%	0,02%	16,65%
TOWER IMA-B 5 FI RENDA FIXA	-2,66%	-77,68%	-5,90%	-9,84%	-81,78%	-82,95%	0,25%	65,81%
BB IMA-B 5 FIC RENDA FIXA PREVIDENCIÁRIO LP	0,34%	6,17%	1,44%	3,26%	7,71%	19,93%	1,07%	1,66%
IMA-B (Benchmark)	0,02%	0,19%	-1,29%	0,32%	2,94%	16,04%	-	-
LME REC IMA-B FI RENDA FIXA	-0,22%	-0,91%	-0,27%	-1,30%	-0,40%	3,98%	0,72%	1,79%
BB IMA-B TÍTULOS PÚBLICOS FI RENDA FIXA PREVIDENCIÁRIO	0,01%	-0,07%	-1,34%	0,17%	2,67%	15,44%	2,97%	3,86%
IRF-M (Benchmark)	-0,52%	3,57%	0,03%	1,73%	5,11%	22,46%	-	-
CAIXA BRASIL IRF-M TÍTULOS PÚBLICOS FI RENDA FIXA LP	-0,54%	3,34%	-0,03%	1,62%	4,85%	21,93%	1,70%	2,69%
BB IRF-M TÍTULOS PÚBLICOS FI RENDA FIXA PREVIDENCIÁRIO	-0,54%	3,34%	-0,04%	1,62%	4,84%	21,66%	1,71%	2,69%
CDI (Benchmark)	0,79%	9,85%	2,58%	5,23%	10,84%	25,58%	-	-
CAIXA BRASIL MATRIZ FI RENDA FIXA	0,81%	9,96%	2,61%	5,32%	10,99%	26,08%	0,01%	0,09%
BB FLUXO FIC RENDA FIXA SIMPLES PREVIDENCIÁRIO	0,72%	8,88%	2,34%	4,73%	9,78%	23,13%	0,01%	0,04%

Retorno dos investimentos e Benchmark's de ativos no mês de Novembro/2024 - RENDA FIXA

	Mês	Ano	3M	6M	12M	24M	VaR Mês	Volatilidade 12M
BB ESPELHO JGP INSTITUCIONAL EQUILÍBRIO 30 IS RESP LIMITADA FIF C...	0,79%	-	2,58%	5,98%	-	-	0,14%	-
BB ALOCAÇÃO ATIVA RETORNO TOTAL FIC RENDA FIXA PREVIDENCIÁRIO	0,46%	7,94%	1,92%	4,35%	8,97%	25,07%	0,43%	0,68%
BB INSTITUCIONAL FI RENDA FIXA	0,79%	10,26%	2,56%	5,39%	11,36%	25,72%	0,02%	0,13%
INCENTIVO I FIDC MULTISSETORIAL SUBORDINADA 1	-	-	-	-	-	-	-	-
V8 VANQUISH TERMO FI RENDA FIXA	1,09%	10,59%	3,32%	5,89%	11,57%	26,26%	0,23%	0,37%
SICREDI LIQUIDEZ EMPRESARIAL DI FI RENDA FIXA	0,81%	9,93%	2,62%	5,30%	10,92%	25,61%	0,01%	0,04%
ITAU INSTITUCIONAL FI RENDA FIXA REFERENCIADO DI	0,80%	10,24%	2,61%	5,37%	11,29%	26,61%	0,01%	0,06%
IPCA (Benchmark)	0,12%	4,01%	1,12%	1,70%	4,59%	9,49%	-	-
CAIXA BRASIL GESTÃO ESTRATÉGICA FIC RENDA FIXA	0,53%	6,05%	1,93%	3,78%	7,33%	21,83%	0,52%	1,24%
Não Informado (Benchmark)	-	-	-	-	-	-	-	-
CAIXA BRASIL ESPECIAL 2028 TÍTULOS PÚBLICOS RESP LIMITADA FIF REN...	-0,06%	-	0,19%	-	-	-	1,64%	-
CAIXA BRASIL ESPECIAL 2027 TÍTULOS PÚBLICOS RESP LIMITADA FIF REN...	-2,79%	-	-1,82%	-	-	-	4,93%	-
Não definido (Benchmark)	-	-	-	-	-	-	-	-
PREMIUM FIDC SÊNIOR 1	-	-	-	-	-	-	-	-

Retorno dos investimentos e Benchmark's de ativos no mês de Novembro/2024 - RENDA VARIÁVEL, ESTRUTURADOS E FUNDO IMOBILIÁRIO

	Mês	Ano	3M	6M	12M	24M	VaR Mês	Volatilidade 12M
Não Informado (Benchmark)	-	-	-	-	-	-	-	-
ARBOR II FIC AÇÕES	6,53%	29,67%	10,13%	16,03%	36,21%	83,39%	5,91%	13,49%
Global BDRX (Benchmark)	8,32%	63,02%	14,60%	30,35%	67,66%	97,27%	-	-
CAIXA INSTITUCIONAL FI AÇÕES BDR NÍVEL I	8,26%	61,18%	14,30%	30,24%	65,36%	91,70%	7,66%	15,88%
Ibovespa (Benchmark)	-3,12%	-6,35%	-7,60%	2,92%	-1,31%	11,72%	-	-
FINACAP MAURITSSTAD FI AÇÕES	-4,62%	-4,90%	-5,51%	3,30%	1,23%	16,52%	8,99%	13,48%
TRÍGONO DELPHOS INCOME INSTITUCIONAL FIC AÇÕES	-4,09%	-19,09%	-12,48%	-7,07%	-15,23%	-8,14%	9,33%	15,23%
TRÍGONO FLAGSHIP SMALL CAPS INSTITUCIONAL FIC AÇÕES	-5,51%	-19,49%	-13,85%	-6,32%	-15,80%	-11,84%	9,93%	15,63%
ITAÚ DUNAMIS FIC AÇÕES	-1,01%	7,46%	-4,27%	10,29%	15,36%	21,92%	8,86%	12,69%
CAIXA BRASIL AÇÕES LIVRE QUANTITATIVO FIC AÇÕES	-1,27%	-0,60%	-3,25%	6,61%	6,02%	23,99%	11,96%	15,62%
VOKIN GBV ACONCÁGUA 30 FIC AÇÕES	-1,05%	-18,82%	-10,15%	-5,11%	-14,70%	-5,45%	11,94%	18,53%
IBX-50 (Benchmark)	-2,62%	-4,28%	-7,20%	3,62%	0,80%	11,99%	-	-
CAIXA BRASIL IBX-50 FI AÇÕES	-2,78%	-5,73%	-7,39%	3,40%	-0,22%	8,39%	7,92%	11,98%
IDIV (Benchmark)	-0,07%	2,38%	-2,50%	8,11%	9,45%	27,77%	-	-
CAIXA EXPERT VINCI VALOR DIVIDENDOS RPPS FIC AÇÕES	-2,78%	-1,65%	-6,49%	3,61%	4,17%	18,74%	7,70%	11,01%
BB DIVIDENDOS MIDCAPS FIC AÇÕES	-1,85%	-2,63%	-4,98%	4,54%	5,29%	22,92%	8,35%	13,70%

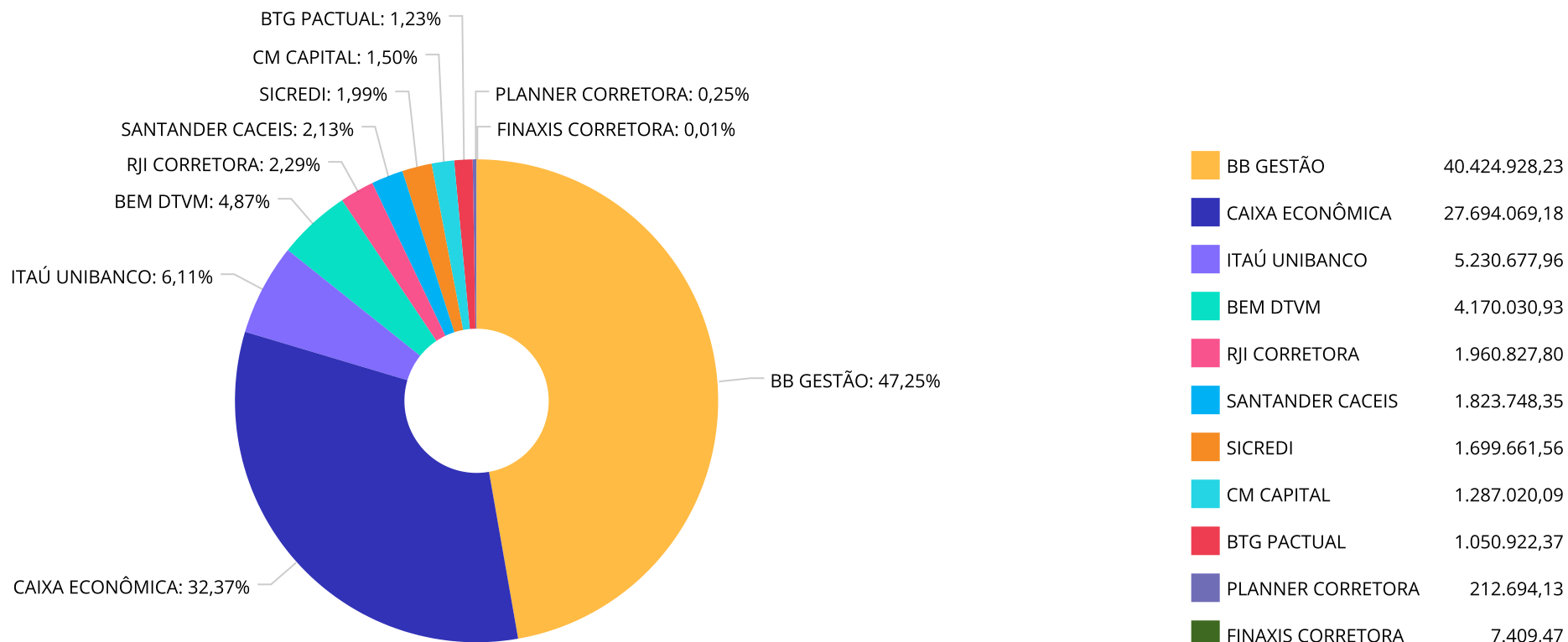
Retorno dos investimentos e Benchmark's de ativos no mês de Novembro/2024 - RENDA VARIÁVEL, ESTRUTURADOS E FUNDO IMOBILIÁRIO

	Mês	Ano	3M	6M	12M	24M	VaR Mês	Volatilidade 12M
IFIX (Benchmark)	-2,11%	-5,26%	-7,55%	-7,24%	-1,23%	9,42%	-	-
OSASCO PROPERTIES FII	-	-	-	-	-	-	-	-
MSCI ACWI (Benchmark)	8,57%	48,34%	10,72%	26,80%	52,35%	56,31%	-	-
CAIXA INDEXA BOLSA AMERICANA FI MULTIMERCADO LP	6,02%	31,10%	8,12%	16,72%	37,90%	66,09%	5,60%	11,92%
S&P 500 (Moeda Original) (Benchmark)	5,73%	26,47%	6,80%	14,30%	32,06%	47,85%	-	-
ITAÚ PRIVATE S&P500@ BRL FIC MULTIMERCADO	6,02%	31,19%	8,15%	16,82%	37,97%	66,17%	5,60%	11,91%
BB AÇÕES BOLSA AMERICANA FI AÇÕES	5,94%	29,84%	8,22%	16,11%	36,44%	58,00%	6,03%	12,22%
SMLL (Benchmark)	-4,48%	-18,66%	-9,94%	-4,85%	-12,93%	-7,61%	-	-
ITAÚ SMALL CAP VALUATION FIC AÇÕES	-3,22%	-15,52%	-8,63%	-3,21%	-9,23%	-5,36%	12,35%	17,00%

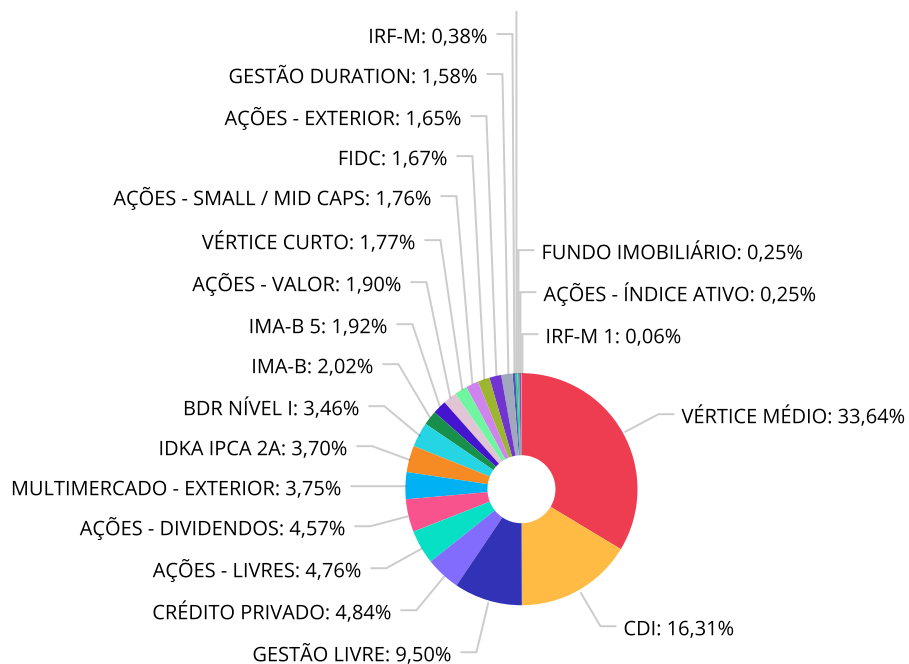
Retorno dos investimentos e Benchmark's de ativos no mês de Novembro/2024 - INVESTIMENTO NO EXTERIOR

	Mês	Ano	3M	6M	12M	24M	VaR Mês	Volatilidade 12M
Global BDRX (Benchmark)	8,32%	63,02%	14,60%	30,35%	67,66%	97,27%	-	-
CAIXA INSTITUCIONAL FI AÇÕES BDR NÍVEL I	8,26%	61,18%	14,30%	30,24%	65,35%	91,70%	7,66%	15,878%
BB AÇÕES BOLSAS GLOBAIS ATIVO ETF FIC AÇÕES BDR NÍVEL I	4,09%	19,90%	4,14%	9,98%	22,63%	37,51%	4,65%	12,239%
BB AÇÕES GLOBAIS INSTITUCIONAL FI AÇÕES BDR NÍVEL I	8,59%	50,90%	14,88%	27,24%	55,47%	69,21%	6,99%	15,578%
MSCI WORLD (Benchmark)	9,45%	50,33%	11,38%	27,72%	54,56%	60,12%	-	-
BB NORDEA GLOBAL CLIMATE AND ENVIRONMENT IS INVESTIMENTO NO EXTER...	9,22%	38,61%	7,55%	20,25%	45,70%	39,59%	9,17%	15,700%

Distribuição dos ativos por Administradores - base (Novembro / 2024)



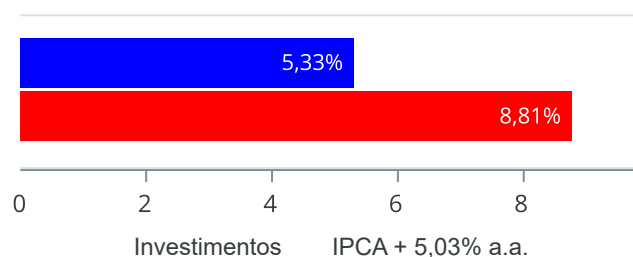
Distribuição dos ativos por Sub-Segmentos - base (Novembro / 2024)



■ VÉRTICE MÉDIO	28.779.091,28	■ CDI	13.954.524,16	■ GESTÃO LIVRE	8.128.184,18	■ CRÉDITO PRIVADO	4.139.957,83
■ AÇÕES - LIVRES	4.071.886,79	■ AÇÕES - DIVIDENDOS	3.908.317,33	■ MULTIMERCADO - EXTERIOR	3.212.296,84	■ IDKA IPCA 2A	3.165.181,19
■ BDR NÍVEL I	2.956.300,98	■ IMA-B	1.727.491,87	■ IMA-B 5	1.641.734,77	■ AÇÕES - VALOR	1.624.176,49
■ VÉRTICE CURTO	1.510.545,97	■ AÇÕES - SMALL / MID CAPS	1.503.508,64	■ FIDC	1.427.608,90	■ AÇÕES - EXTERIOR	1.410.094,75
■ GESTÃO DURATION	1.351.720,82	■ IRF-M	321.332,21	■ IRF-M 1+	250.860,43	■ FUNDO IMOBILIÁRIO	212.694,13
■ AÇÕES - ÍNDICE ATIVO	209.639,03	■ IRF-M 1	54.841,48				

Retorno e Meta de Rentabilidade acumulados no ano de 2024

Mês	Saldo Anterior	Aplicações	Resgates	Saldo no Mês	Retorno	Retorno Acum	Retorno Mês	Retorno Acum	Meta Mês	Meta Acum	Gap Acum	VaR
Janeiro	78.339.301,28	174.577,22	966.684,11	77.277.707,78	-269.486,61	-269.486,61	-0,34%	-0,34%	0,85%	0,85%	-40,42%	2,03%
Fevereiro	77.277.707,78	2.216.264,40	1.766.285,57	78.471.595,28	743.908,67	474.422,06	0,96%	0,61%	1,20%	2,07%	29,53%	2,29%
Março	78.471.595,28	10.143.739,99	9.632.986,14	79.605.791,84	623.442,71	1.097.864,77	0,79%	1,40%	0,55%	2,63%	53,43%	1,72%
Abril	79.605.791,84	3.787.128,65	3.313.627,20	79.389.618,63	-689.674,66	408.190,11	-0,86%	0,53%	0,81%	3,46%	15,34%	2,26%
Mai	79.389.618,63	2.616.020,71	2.136.767,61	80.170.816,84	301.945,11	710.135,22	0,38%	0,91%	0,87%	4,36%	20,88%	1,85%
Junho	80.170.816,84	1.702.077,74	2.039.941,87	80.579.728,21	746.775,50	1.456.910,72	0,93%	1,85%	0,60%	4,99%	37,10%	2,07%
Julho	80.579.728,21	12.711.222,40	12.254.866,20	81.956.005,81	919.921,40	2.376.832,12	1,14%	3,01%	0,83%	5,86%	51,30%	2,08%
Agosto	81.956.005,81	23.759.094,63	23.314.290,23	83.645.024,27	1.244.214,06	3.621.046,18	1,51%	4,56%	0,41%	6,29%	72,48%	3,69%
Setembro	83.645.024,27	1.349.373,26	922.353,83	83.851.271,93	-220.771,77	3.400.274,41	-0,26%	4,29%	0,85%	7,20%	59,56%	2,11%
Outubro	83.851.271,93	15.584.540,99	15.146.423,11	84.607.492,13	318.102,32	3.718.376,73	0,38%	4,68%	1,01%	8,28%	56,51%	1,70%
Novembro	84.607.492,13	1.824.570,77	1.394.738,42	85.561.990,07	524.665,59	4.243.042,32	0,62%	5,33%	0,49%	8,81%	60,44%	2,69%

Investimentos x Meta de Rentabilidade


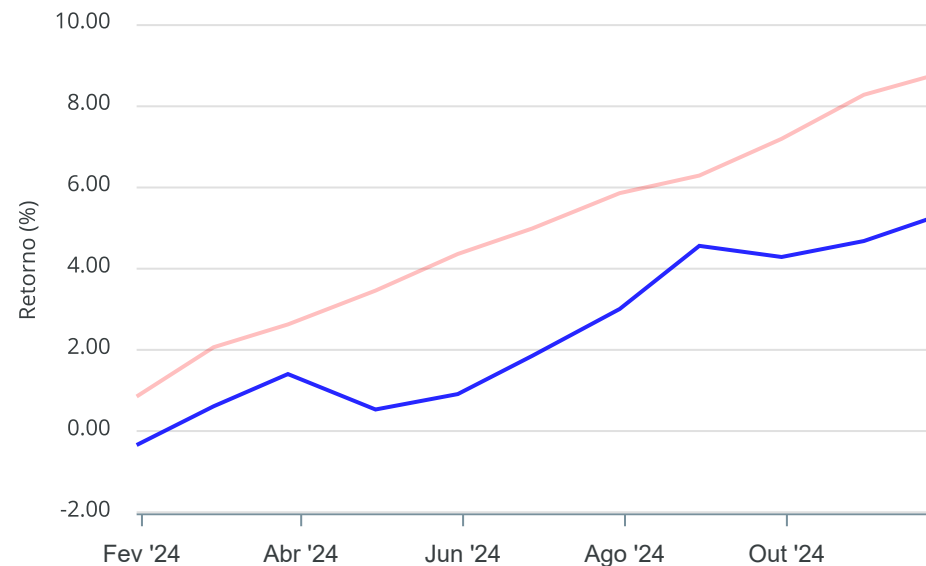
Gráficos ilustrativos de Evolução Patrimonial e indicadores

Evolução do Patrimônio



Comparativo

ANO 36M



- Investimentos Meta de Rentabilidade CDI IMA-B
- IMA-B 5 IMA-B 5+ IMA Geral IRF-M IRF-M 1
- IRF-M 1+ Ibovespa IBX SMLL IDIV

Retorno dos Investimentos após as movimentações (aplicações e resgates) no mês de Novembro/2024

FUNDOS DE RENDA FIXA

Ativos Renda Fixa	Saldo Anterior	Aplicações	Resgates	Saldo Atual	Retorno (R\$)	Retorno (%)	(%) Instit	Var - Mês
GGR PRIME I FIDC SÊNIOR 1	1.246.086,63	0,00	0,00	1.287.020,09	40.933,46	3,28%	-	-
V8 VANQUISH TERMO FI RENDA FIXA	1.000.386,16	0,00	0,00	1.011.303,72	10.917,56	1,09%	1,09%	0,23%
SICREDI LIQUIDEZ EMPRESARIAL DI FI RENDA FIXA	1.686.058,30	0,00	0,00	1.699.661,56	13.603,26	0,81%	0,81%	0,01%
CAIXA BRASIL MATRIZ FI RENDA FIXA	6.680.606,50	148.344,67	0,00	6.883.590,02	54.638,85	0,80%	0,81%	0,01%
BB ESPELHO JGP INSTITUCIONAL EQUILÍBRIO 30 IS RESP...	4.107.339,38	0,00	0,00	4.139.957,83	32.618,45	0,79%	0,79%	0,14%
BB INSTITUCIONAL FI RENDA FIXA	7.061.106,92	0,00	0,00	7.116.880,46	55.773,54	0,79%	0,79%	0,02%
ITAÚ INSTITUCIONAL FI RENDA FIXA REFERENCIADO DI	1.935.754,36	44.180,37	0,00	1.995.512,44	15.577,71	0,79%	0,80%	0,01%
BB FLUXO FIC RENDA FIXA SIMPLES PREVIDENCIÁRIO	2.820.472,04	1.632.045,73	1.104.385,81	3.375.760,14	27.628,18	0,62%	0,72%	0,01%
BB IRF-M 1 TÍTULOS PÚBLICOS FIC RENDA FIXA PREVIDE...	54.544,35	0,00	0,00	54.841,48	297,13	0,54%	0,54%	0,22%
CAIXA BRASIL GESTÃO ESTRATÉGICA FIC RENDA FIXA	237.754,88	0,00	0,00	239.022,05	1.267,17	0,53%	0,53%	0,52%
BB ALOCAÇÃO ATIVA RETORNO TOTAL FIC RENDA FIXA PRE...	1.107.659,87	0,00	0,00	1.112.698,77	5.038,90	0,45%	0,45%	0,43%
CAIXA BRASIL ESPECIAL 2026 TÍTULOS PÚBLICOS FUNDO ...	1.015.288,19	0,00	0,00	1.019.412,71	4.124,52	0,41%	0,41%	1,08%
BB TÍTULOS PÚBLICOS VÉRTICE 2026 RESP LIMITADA FIF...	7.898.124,74	0,00	0,00	7.930.046,90	31.922,16	0,40%	0,40%	1,08%
CAIXA BRASIL 2026 X TÍTULOS PÚBLICOS RESP LIMITADA...	3.978.689,37	0,00	0,00	3.994.746,39	16.057,02	0,40%	0,40%	1,08%
BB IMA-B 5 FIC RENDA FIXA PREVIDENCIÁRIO LP	1.294.046,60	0,00	0,00	1.298.416,16	4.369,56	0,34%	0,34%	1,07%
TOWER II IMA-B 5 FI RENDA FIXA	283.093,03	0,00	0,00	284.020,21	927,18	0,33%	0,33%	0,02%
BB IDKA 2 TÍTULOS PÚBLICOS FI RENDA FIXA PREVIDENC...	303.841,65	0,00	0,00	304.796,72	955,07	0,31%	0,31%	1,08%
CAIXA BRASIL IDKA IPCA 2A TÍTULOS PÚBLICOS FI REND...	2.854.570,93	0,00	0,00	2.860.384,47	5.813,54	0,20%	0,20%	1,12%
CAIXA BRASIL ESPECIAL 2027 TÍTULOS PÚBLICOS RESP L...	1.009.703,46	0,00	29.547,64	981.574,99	1.419,17	0,14%	-2,79%	4,93%
BB TÍTULOS PÚBLICOS VÉRTICE 2027 II RESP LIMITADA ...	3.029.500,71	0,00	88.966,43	2.944.627,22	4.092,94	0,14%	0,13%	1,20%

Retorno dos Investimentos após as movimentações (aplicações e resgates) no mês de Novembro/2024

FUNDOS DE RENDA FIXA

Ativos Renda Fixa	Saldo Anterior	Aplicações	Resgates	Saldo Atual	Retorno (R\$)	Retorno (%)	(%) Instit	Var - Mês
CAIXA BRASIL 2027 X TÍTULOS PÚBLICOS FI RENDA FIXA	4.062.673,12	0,00	118.797,03	3.949.275,66	5.399,57	0,13%	-2,79%	4,93%
BB TÍTULOS PÚBLICOS VÉRTICE 2027 FI RENDA FIXA PRE...	1.937.222,40	0,00	53.041,51	1.886.612,02	2.431,13	0,13%	0,12%	1,20%
BB IMA-B TÍTULOS PÚBLICOS FI RENDA FIXA PREVIDENCI...	243.135,74	0,00	0,00	243.162,02	26,28	0,01%	0,01%	2,97%
CAIXA BRASIL ESPECIAL 2028 TÍTULOS PÚBLICOS RESP L...	999.276,65	0,00	0,00	998.701,49	-575,16	-0,06%	-0,06%	1,64%
BB TÍTULOS PÚBLICOS VÉRTICE 2028 FI RENDA FIXA PRE...	5.077.505,07	0,00	0,00	5.074.093,90	-3.411,17	-0,07%	-0,07%	1,65%
LME REC IMA-B FI RENDA FIXA	1.487.534,31	0,00	0,00	1.484.329,85	-3.204,46	-0,22%	-0,22%	0,72%
PREMIUM FIDC SÊNIOR 1	7.439,48	0,00	0,00	7.409,47	-30,01	-0,40%	-	-
LME REC IPCA FIDC MULTISSETORIAL SÊNIOR 1	91.455,37	0,00	0,00	91.071,03	-384,34	-0,42%	-	-
CAIXA BRASIL IRF-M TÍTULOS PÚBLICOS FI RENDA FIXA ...	206.659,84	0,00	0,00	205.551,24	-1.108,60	-0,54%	-0,54%	1,70%
BB IRF-M TÍTULOS PÚBLICOS FI RENDA FIXA PREVIDENCI...	116.409,95	0,00	0,00	115.780,97	-628,98	-0,54%	-0,54%	1,71%
INCENTIVO I FIDC MULTISSETORIAL SUBORDINADA 1	42.562,08	0,00	0,00	42.108,31	-453,77	-1,07%	-	-
CAIXA BRASIL IRF-M 1+ TÍTULOS PÚBLICOS FI RENDA FI...	253.785,38	0,00	0,00	250.860,43	-2.924,95	-1,15%	-1,15%	2,53%
ITAÚ ASSET NTN-B 2025 RESP LIMITADA FIF RENDA FIXA	1.539.187,70	0,00	0,00	1.510.545,97	-28.641,73	-1,86%	-1,86%	4,85%
TOWER IMA-B 5 FI RENDA FIXA	60.918,56	0,00	0,00	59.298,40	-1.620,16	-2,66%	-2,66%	0,25%
Total Renda Fixa	65.730.393,72	1.824.570,77	1.394.738,42	66.453.075,09	292.849,02	0,44%		1,09%

Retorno dos Investimentos após as movimentações (aplicações e resgates) no mês de Novembro/2024

FUNDOS DE RENDA VARIÁVEL

Ativos Renda Variável	Saldo Anterior	Aplicações	Resgates	Saldo Atual	Retorno (R\$)	Retorno (%)	(%) Instit	Var - Mês
ARBOR II FIC AÇÕES	986.479,13	0,00	0,00	1.050.922,37	64.443,24	6,53%	6,53%	5,91%
CAIXA INDEXA BOLSA AMERICANA FI MULTIMERCADO LP	2.170.775,37	0,00	0,00	2.301.518,31	130.742,94	6,02%	6,02%	5,60%
ITAÚ PRIVATE S&P500@ BRL FIC MULTIMERCADO	859.068,75	0,00	0,00	910.778,53	51.709,78	6,02%	6,02%	5,60%
BB AÇÕES BOLSA AMERICANA FI AÇÕES	746.697,38	0,00	0,00	791.077,88	44.380,50	5,94%	5,94%	6,03%
OSASCO PROPERTIES FII	212.900,55	0,00	0,00	212.694,13	-206,42	-0,10%	-	-
ITAÚ DUNAMIS FIC AÇÕES	387.546,36	0,00	0,00	383.619,18	-3.927,18	-1,01%	-1,01%	8,86%
VOKIN GBV ACONCÁGUA 30 FIC AÇÕES	821.070,76	0,00	0,00	812.444,63	-8.626,13	-1,05%	-1,05%	11,94%
CAIXA BRASIL AÇÕES LIVRE QUANTITATIVO FIC AÇÕES	1.848.435,38	0,00	0,00	1.824.900,61	-23.534,77	-1,27%	-1,27%	11,96%
BB DIVIDENDOS MIDCAPS FIC AÇÕES	1.337.369,49	0,00	0,00	1.312.586,64	-24.782,85	-1,85%	-1,85%	8,35%
CAIXA BRASIL IBX-50 FI AÇÕES	215.625,11	0,00	0,00	209.639,03	-5.986,08	-2,78%	-2,78%	7,92%
CAIXA EXPERT VINCI VALOR DIVIDENDOS RPPS FIC AÇÕES	1.155.267,63	0,00	0,00	1.123.163,05	-32.104,58	-2,78%	-2,78%	7,70%
ITAÚ SMALL CAP VALUATION FIC AÇÕES	444.527,65	0,00	0,00	430.221,84	-14.305,81	-3,22%	-3,22%	12,35%
TRÍGONO DELPHOS INCOME INSTITUCIONAL FIC AÇÕES	1.535.310,48	0,00	0,00	1.472.567,64	-62.742,84	-4,09%	-4,09%	9,33%
FINACAP MAURITSSTAD FI AÇÕES	1.702.760,62	0,00	0,00	1.624.176,49	-78.584,13	-4,62%	-4,62%	8,99%
TRÍGONO FLAGSHIP SMALL CAPS INSTITUCIONAL FIC AÇÃOE...	1.135.829,97	0,00	0,00	1.073.286,80	-62.543,17	-5,51%	-5,51%	9,93%
Total Renda Variável	15.559.664,63	0,00	0,00	15.533.597,13	-26.067,50	-0,17%		8,45%

Retorno dos Investimentos após as movimentações (aplicações e resgates) no mês de (Novembro / 2024)

FUNDOS EXTERIOR

Ativos Exterior	Saldo Anterior	Aplicações	Resgates	Saldo Atual	Retorno (R\$)	Retorno (%)	(%) Instit	Var - Mês
BB NORDEA GLOBAL CLIMATE AND ENVIRONMENT IS INVEST...	566.746,63	0,00	0,00	619.016,87	52.270,24	9,22%	9,22%	9,17%
BB AÇÕES GLOBAIS INSTITUCIONAL FI AÇÕES BDR NÍVEL ...	1.339.148,58	0,00	0,00	1.454.212,06	115.063,48	8,59%	8,59%	6,99%
CAIXA INSTITUCIONAL FI AÇÕES BDR NÍVEL I	786.717,30	0,00	0,00	851.728,73	65.011,43	8,26%	8,26%	7,66%
BB AÇÕES BOLSAS GLOBAIS ATIVO ETF FIC AÇÕES BDR NÍ...	624.821,27	0,00	0,00	650.360,19	25.538,92	4,09%	4,09%	4,65%
Total Exterior	3.317.433,78	0,00	0,00	3.575.317,85	257.884,07	7,77%		7,10%

Disclaimer

Este documento (caracterizado como relatório, parecer ou análise) foi preparado para uso exclusivo do destinatário, não podendo ser reproduzido ou distribuído por este a qualquer pessoa sem expressa autorização da CRÉDITO E MERCADO CONSULTORIA DE INVESTIMENTOS.. As informações aqui contidas, tem por somente, o objetivo de prover informações e não representa, em nenhuma hipótese, uma oferta de compra e venda ou solicitação de compra e venda de qualquer valor mobiliário ou instrumento financeiro. Trata-se apenas uma OPINIÃO que reflete o momento da análise e são consubstanciadas em informações coletadas em fontes públicas e que julgamos confiáveis.

A utilização destas informações em suas tomadas de decisão e consequentes perdas e ganhos não nos torna responsáveis diretos. As informações aqui contidas não representam garantia de exatidão das informações prestadas ou julgamento sobre a qualidade delas, e não devem ser consideradas como tais.

As informações deste documento estão em consonância com as informações sobre o(s) produto(s) mencionado(s), entretanto não substituem seus materiais oficiais, como regulamentos, prospectos de divulgação e outros exigidos legalmente. É recomendada a leitura cuidadosa destes materiais, com especial atenção para as cláusulas relativas aos objetivos, aos riscos e à política de investimento do(s) produto(s). Todas as informações podem ser obtidas com os responsáveis pela distribuição, administração, gestão ou no próprio site da CVM (Comissão de Valores Mobiliários) através do link: <https://www.gov.br/cvm/pt-br>.

Sua elaboração buscou atender os objetivos do cliente, considerando a sua situação financeira e seu perfil de investidor.

A rentabilidade obtida no passado não representa garantia de rentabilidade futura e os produtos estruturados e/ou de longo prazo possuem, além da volatilidade, riscos associados à sua carteira de crédito e estruturação. Os riscos inerentes aos diversos tipos de operações com valores mobiliários de bolsa, balcão, nos mercados de liquidação futura e de derivativos, podem resultar em perdas aos investimentos realizados, bem como o inverso proporcionalmente. Todos e qualquer outro valor exibido está representado em Real (BRL) e para os cálculos, foram utilizadas observações diárias, sendo sua fonte o Sistema Quantum Axis e a CVM.

A contratação de empresa de Consultoria de Valores Mobiliários para a emissão deste documento não assegura ou sugere a existência de garantia de resultados futuros ou a isenção de risco. Cabe a Consultoria de Valores Mobiliários a prestação dos serviços de ORIENTAÇÃO, RECOMENDAÇÃO E ACONSELHAMENTO, DE FORMA PROFISSIONAL, INDEPENDENTE E INDIVIDUALIZADA, SOBRE INVESTIMENTOS NO MERCADO DE VALORES MOBILIÁRIOS, CUJA ADOÇÃO E IMPLEMENTAÇÃO SEJAM EXCLUSIVAS DO CLIENTE (Resolução CVM nº 19/2021).

Na apuração do cálculo de rentabilidade da carteira de investimentos são considerados os recursos descritos no Art. 3º da Resolução CMN nº 4.963/2021, provenientes do recolhimento das alíquotas de contribuição dos servidores, exclusivamente com finalidade previdenciária, excluindo qualquer tipo de recurso recebidos com finalidade administrativa, em consonância com a Portaria MTP nº 1.467/2022, art. 84, inciso III, alínea "a".

Os RPPS DEVEM, independente da contratação de Consultoria de Valores Mobiliários, se adequar às normativas pertinentes e principalmente a Portaria MTP nº 1.467/2022 e suas alterações, além da Resolução CMN nº 4.963/2021, que dispõem sobre as aplicações dos recursos financeiros dos Regimes Próprios de Previdência Social, instituídos pela União, Estados, Distrito Federal e Municípios e dá outras providências.

